



Febrero 2026

Monitor de Exportaciones Argentinas



Datos a enero

	▲
Intercambio comercial argentino	1
Precios y cantidades	2
Principales aumentos en productos	3
Principales destinos	4
Balanza comercial energética	5
Precios internacionales	6
Precios internacionales agrícolas	7
Precios internacionales de soja y maíz	8
Precios de flete	9
Liquidación de divisas	10
Embarques	11
Industria automotriz	12
Proyecciones	13
Noticias locales	14
Noticias internacionales	15
Licitaciones	16

- El año 2026 comenzó con el mejor enero en términos de exportaciones, con un total de despachos de USD 7.057 millones (+19,3% i.a.). El aumento se debió principalmente a una suba en las cantidades del 18,5% y una variación positiva de los precios del 0,7%, en comparación al enero anterior.
- Cabe señalar que la mayor suba interanual tuvo lugar en las MOI (+37,0% i.a.), destacándose el rubro minero, con el oro (+71,7%) y el litio (+105% i.a.) como líderes, acompañados por vehículos para el transporte de mercancías (+9,9% i.a.). A las MOI le siguieron los PP (+35,4% i.a.), dentro de los cuales sobresalió el trigo (+85,9%), que registra un récord productivo en la campaña 2025/26; la cebada (+93,3% i.a.) y los minerales de plata (+215,8% i.a.). En menor medida empujaron las MOA (+10,1% i.a.), traccionadas principalmente por la carne bovina congelada deshuesada (+40,4% i.a.).
- El saldo comercial lleva siendo positivo 26 meses consecutivos. En enero totalizó en USD 1.986 millones, siendo el mejor enero desde que se tiene registro.
- En cuanto a destinos del mes, los principales fueron Estados Unidos (USD 941 millones), Brasil (USD 650 millones) e India (USD 422 millones).
- Respecto a EEUU, el principal producto demandado fue aceites crudos de petróleo (USD 200 millones), oro para uso no monetario (USD 180 millones), pinturas y dibujos (USD 175 millones) y carne bovina (USD 47 millones).

Intercambio comercial argentino

Enero de 2026



Exportaciones



Enero

7.057

Millones de dólares
+19,3% i.a.

Importaciones



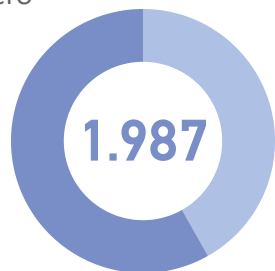
Enero

5.070

Millones de dólares
-11,9% i.a.

Saldo comercial

Enero



Millones de dólares

Principales productos exportados

Producto	Millones de dólares
Harina y pellets de la extracción del aceite de soja	668
Maíz en grano	552
Aceites crudos de petróleo	534
Aceite de soja en bruto, incluso desgomado	472
Trigo y morcajo, excluidos trigo duro y para siembra	440



Manufacturas de Origen Agropecuario

2.281

Millones de dólares
+10,1% i.a.



Productos Primarios

2.057

Millones de dólares
+35,5% i.a.

CyE 11%

MOA 32%

MOI 27%

PP 29%



Manufacturas de Origen Industrial

1.939

Millones de dólares
+37,6% i.a.



Combustibles y Energia

781

Millones de dólares
-14,0% i.a.

Nota: los totales por suma pueden no coincidir por redondeo de las cifras parciales.

Fuente: PromArgentina en base a datos de INDEC.

Precios y cantidades

Enero de 2026



Las exportaciones de **Productos Primarios (PP)** fueron de **USD 2.057 millones (+35,5% i.a.)**.

Los despachos de **Manufacturas de Origen Industrial (MOI)** alcanzaron los **USD 1.939 millones (+37,6% i.a.)**.

Las exportaciones de **Manufacturas de Origen Agropecuario (MOA)** fueron de **USD 2.281 millones (+10,1% i.a.)**.

Los envíos hacia el exterior de **Combustibles y Energía (CyE)** alcanzaron la suma de **USD 909 millones (-14,0% i.a.)**.

Variación de valor, precios y cantidades de la exportación de bienes

Variación interanual en porcentajes.

● Precio ● Cantidad ● Valor



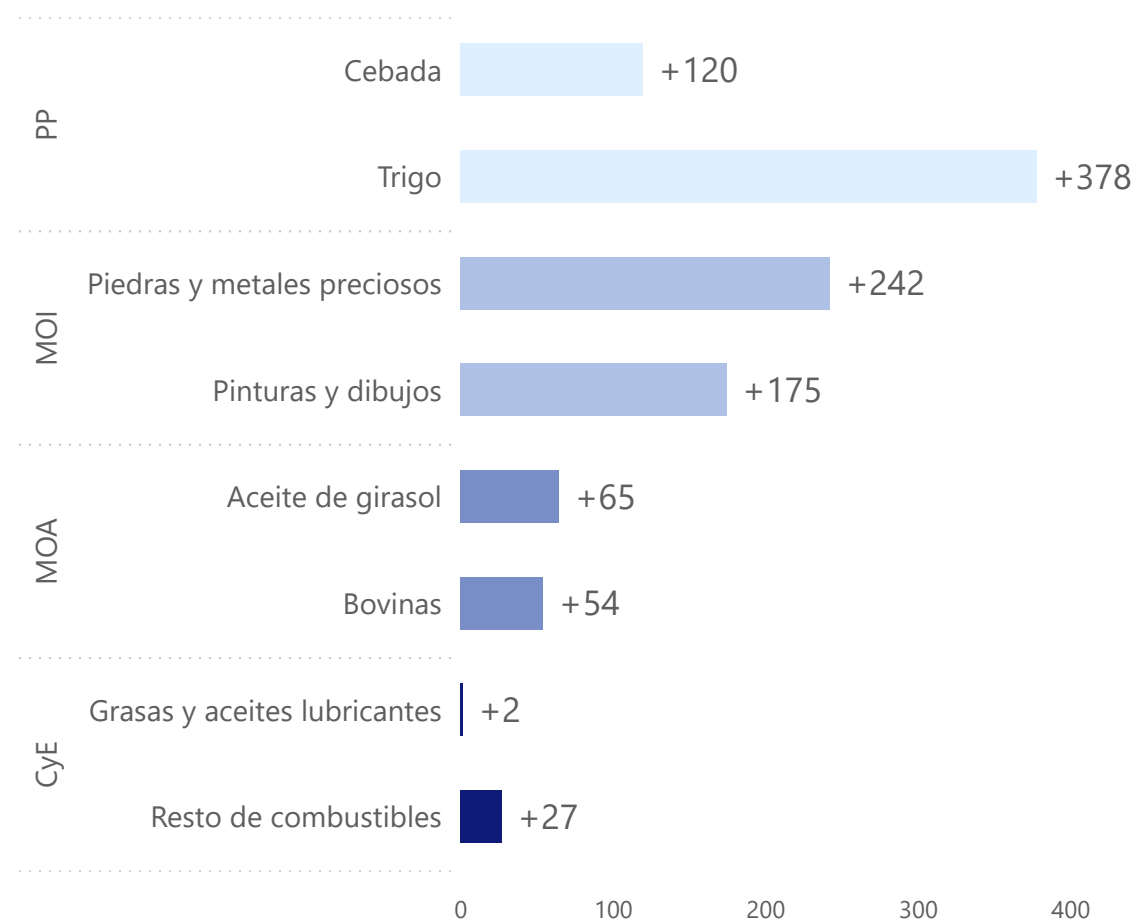
Productos con mayor crecimiento por subrubro

Enero de 2026



Productos con mayor crecimiento por subrubro

Variación interanual en millones de dólares.



El subrubro que presentó mayor aumento fue **trigo**, con un total exportado de **USD 818 millones (+USD 378 millones)**.

Por su parte, **piedras y metales preciosos** se posicionó segundo, con despachos de **USD 580 millones (+USD 242 millones)**.

Por último, **pinturas y dibujos** se posicionó en tercer lugar, con **USD 175 millones (+USD 175 millones)**.

Destinos de exportación

Enero de 2026



Exportaciones

- En **enero**, **Brasil** se posicionó como el **principal destino de las exportaciones** argentinas, al recibir exportaciones por **USD 777 millones (-16,2% i.a.)**.
- **Chile** se ubicó en el segundo lugar, con una suma de **USD 614 millones (-51,3% i.a.)**.
- **Estados Unidos** ocupó el tercer puesto, con exportaciones por **USD 561 millones (+67,9% i.a.)**.

Superávits

- En cuanto a los principales superávits del mes, la balanza comercial con **Chile** fue positiva por **USD 519 millones**.
- **Perú** se posicionó en segundo lugar, con una suma de **USD 195 millones**.
- Por último, **India** ocupó el tercer puesto, con un total de **USD 193 millones**.

Principales destinos

Destino	Millones de dólares
Brasil	777
Chile	614
Estados Unidos	561
India	313
China	287

Principales superávits

Destino	Millones de dólares
Chile	519
Perú	195
India	193
Arabia Saudita	165
Bangladesh	155

Combustibles y energía

Enero de 2026

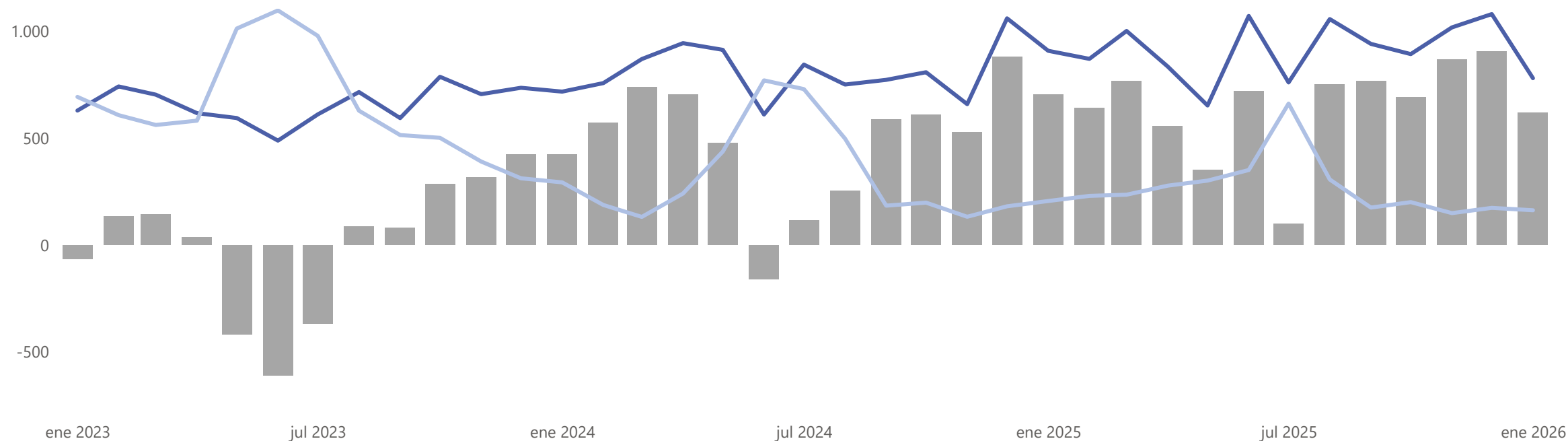


En **enero**, la balanza comercial de combustibles y energía fue superavitaria por **USD 618 millones**, lo que representa una variación del **-12,1% i.a.** Los principales destinos de exportación fueron Estados Unidos (USD 248 millones), Uruguay (USD 60 millones) y Chile (USD 58 millones).

Intercambio comercial de combustibles y energía

Valores en millones de dólares.

● Saldo energético ● Exportaciones ● Importaciones



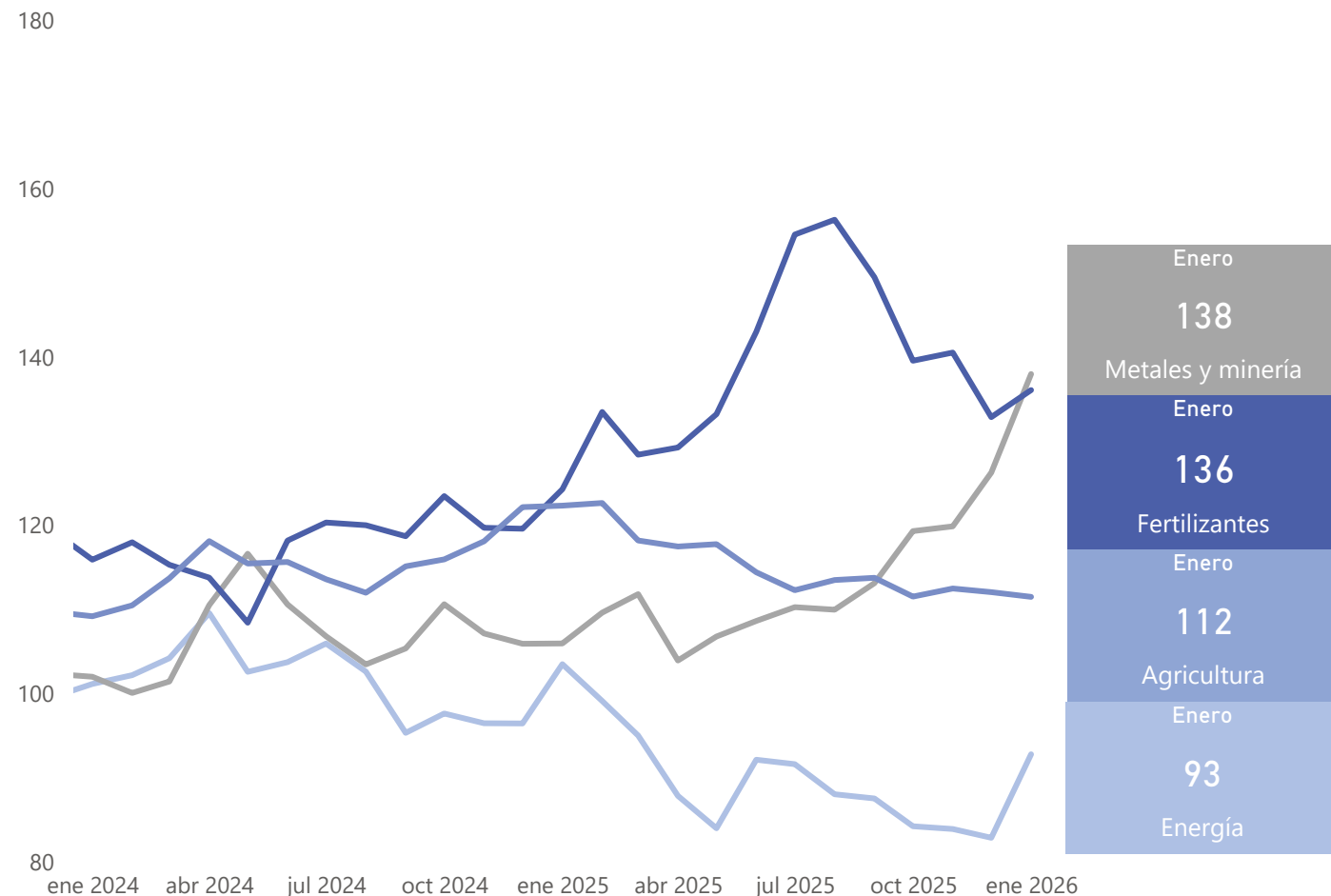
Índice de precios internacionales

Enero de 2026



Agricultura, energía, fertilizantes y minería. Índice 2010=100

● Energía ● Metales y minería ● Fertilizantes ● Agricultura



Los precios de la energía fluctuaron un **+12,0%** intermensual y un **-10,3%** interanual.

• **Variación intermensual:** gas natural (+49,1%) y petróleo crudo (+4,6%).

Los precios de los fertilizantes fluctuaron un **+2,4%** intermensual y un **+9,5%** interanual.

• **Variación intermensual:** cloruro de potasio (+2,1%), diamonio fosfato (-1,3%), triple superfosfato (-1,7%) y urea (+5,8%).

Los precios de los productos de metales y minerales fluctuaron un **+9,3%** intermensual y un **+30,2%** interanual.

• **Variación intermensuales:** aluminio (+9,3%), cobre (+10,4%), estaño (+20,2%), oro (+10,3%), plata (+47,7%), plomo (+2,8%) y zinc (+1,4%).

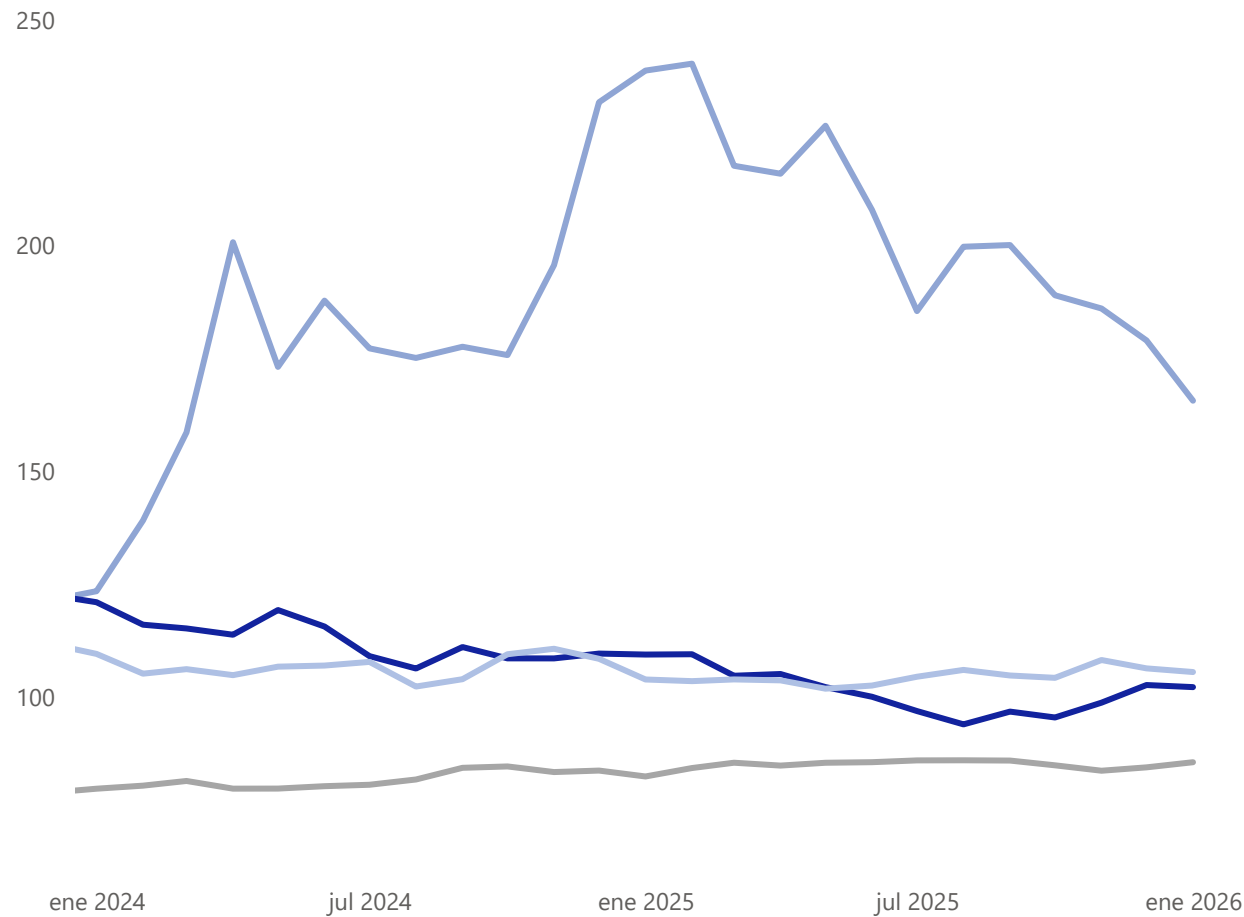
Índice de precios agrícolas

Enero de 2026



Bebidas, aceites y harinas, granos, y materiales no comestibles. Índice 2010=100

● Bebidas ● Granos ● Aceites y harinas ● Material no comestible



Enero
166
Bebidas

Enero
106
Aceites y harinas

Enero
102
Granos

Enero
86
Material no comestible

Los precios de los productos agrícolas fluctuaron un -0,5% intermensual y un -8,9% interanual.

• **Variación intermensual:** aceites y harinas (-0,8%), bebidas (-7,5%), granos (-0,5%) y material no comestible (+1,3%).

Índice de precios de soja y maíz

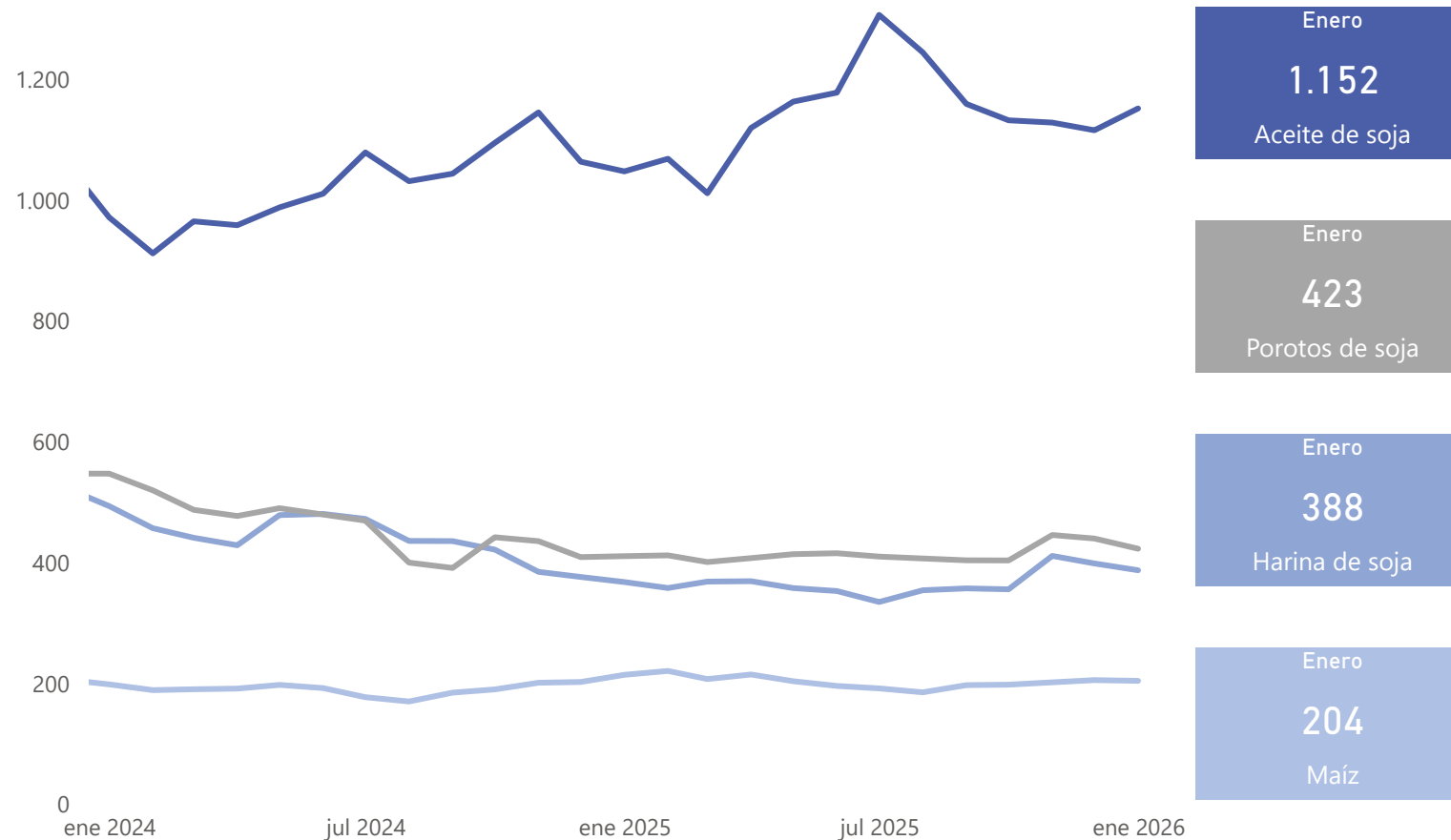
Enero de 2026



Productos de soja y maíz

Valores en millones de dólares por tonelada.

● Aceite de soja ● Harina de soja ● Porotos de soja ● Maíz



Dentro del sector agrícola, el precio internacional de los productos de soja y maíz continúa fluctuando.

• **Variación intermensual:** aceite de soja (+3,2%), porotos de soja (-3,8%), harina de soja (-2,8%) y maíz (-0,6%).

Evolución del precio del flete internacional

Enero de 2026



Índice global de precios de transporte de contenedores

Promedio mensual FBX y SCFI (en USD/TEU).

— Freightos Baltic Index — Shanghai Containerized Freight Index

El **Freightos Baltic Index (FBX)**, principal índice de precio de flete naviero internacional, promedió **2.411 USD/TEU**.

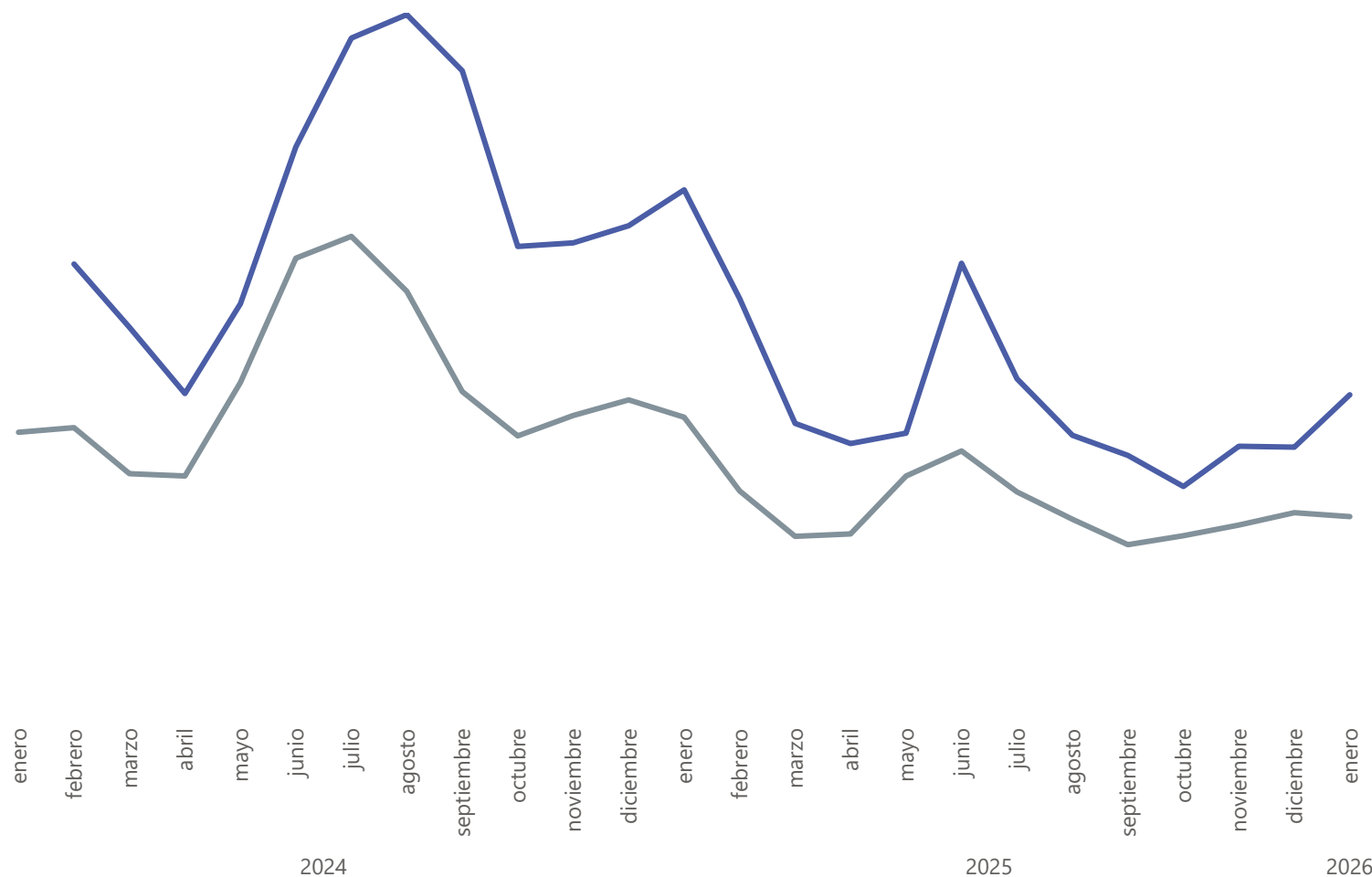
- Variación intermensual del **19,4 %**
- Variación interanual del **-38,9 %**

El **Shanghai Containerized Freight Index (SCFI)**, índice compuesto por datos recopilados de 15 rutas de transporte diferentes, promedió **1.499 USD/TEU**.

- Variación intermensual del **-1,9 %**
- Variación interanual del **-33,2 %**

El **Freightos Air Index (FAX)**, índice realizado en base a cientos de transportistas y agentes de carga de decenas de aerolíneas, promedió **2,2 USD/Kg**.

- Variación intermensual de **-8,2 %**
- Variación interanual de **-1,6 %**



Liquidación de divisas

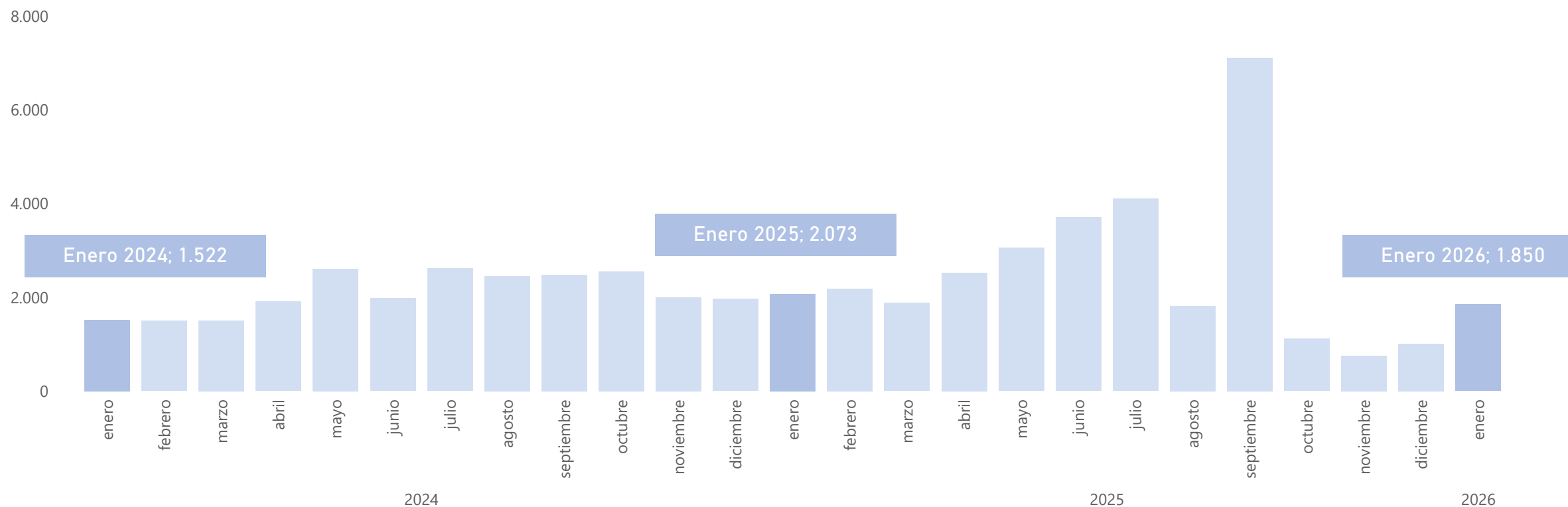
Enero de 2026



La Cámara de la Industria Aceitera de la República Argentina (CIARA) y el Centro de Exportadores de Cereales (CEC) anunciaron que, en enero de 2026, el total liquidado correspondiente a cereales y oleaginosas fue de **USD 1.850 millones (-11% i.a.)**.

Liquidación de divisas de la agroexportación

Valores en millones de dólares.



Cereales y oleaginosas

Enero de 2026

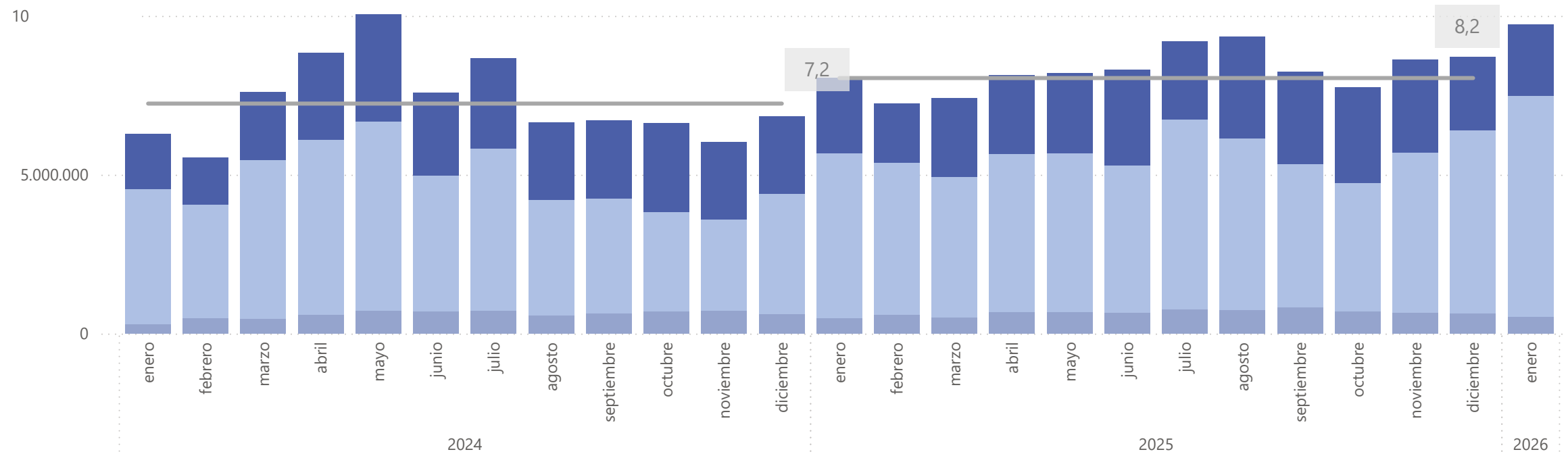


En **enero** de 2026 se embarcaron **9,72 millones de toneladas (+20,9 % i.a.)** de **aceites, granos y subproductos**. Las fluctuaciones fueron de **+0,9% i.a.** en **aceites**, **+0,3 % i.a.** en **granos** y un **-0,5% i.a.** en **subproductos**. Por su parte, en términos interanuales, los despachos de **maíz** presentaron una variación del **-0,3% i.a.**, mientras que los de **trigo** un **+0,10% i.a.**

Embarques de granos, aceites y subproductos

En toneladas.

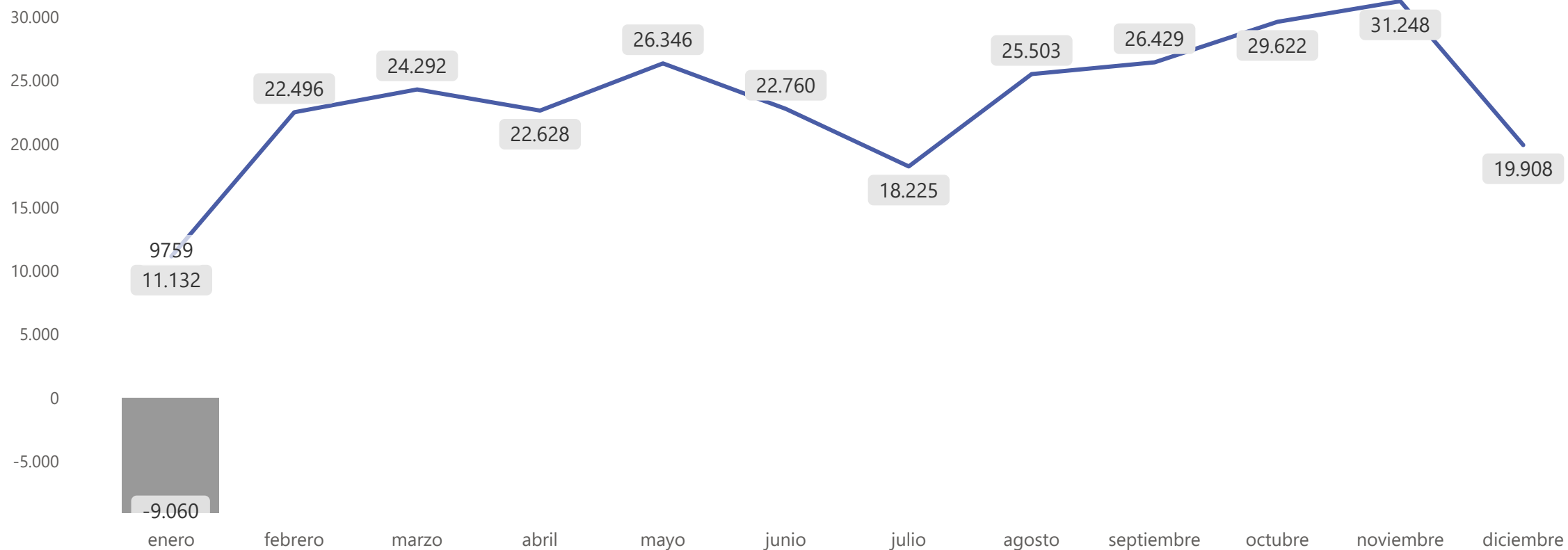
● Aceites ● Granos ● Subproductos ● Promedio 2024 ● Promedio 2025



En **enero** de 2026 se registraron exportaciones de automóviles comerciales y livianos por un total de **19.908 unidades** (-30,1% i.a.).

Cantidad de autos exportados y variación interanual

● Variación absoluta ● 2025 ● 2026



Proyecciones

Enero de 2026



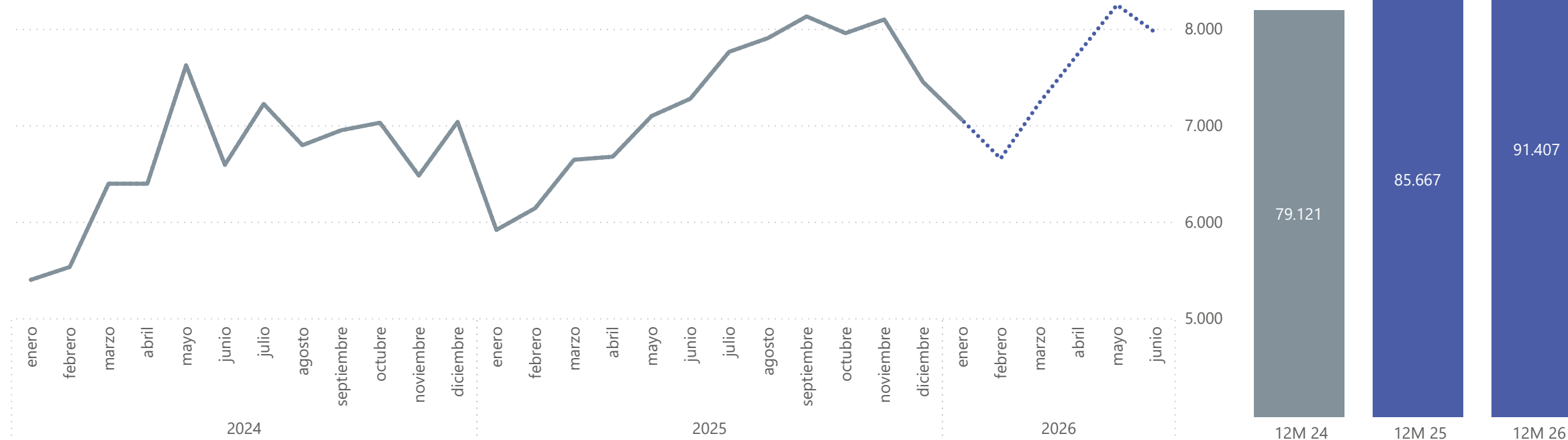
Según el Relevamiento de Expectativas de Mercado (REM) del Banco Central de la República Argentina (BCRA) publicado en enero, se prevé que las exportaciones de 2026 alcancen los **USD 85.667 millones**.

Esta proyección es USD 478 millones mayor al valor relevado de las expectativas del mes anterior. La estimación actual supone una variación del **+8,27 %** con respecto al total exportado de 2024.

Proyecciones de exportaciones argentinas (REM)

En millones de dólares

● REM (estimación) ● INDEC (datos oficiales)



Argentina y Estados Unidos suscriben un acuerdo de minerales críticos

- Argentina y los Estados Unidos formalizaron un acuerdo para el fortalecimiento del suministro, minería y procesamiento de minerales críticos, orientado a consolidar cadenas de valor seguras, resilientes y competitivas.
- La iniciativa busca atraer inversiones productivas de largo plazo, simplificar procesos administrativos (permisos) y fomentar la cooperación técnica en mapeo geológico, reciclaje y gestión de materiales, respondiendo a la creciente demanda global de tecnologías de vanguardia.
- El marco aprovecha herramientas clave de política, incluida la demanda industrial de Estados Unidos y su infraestructura de reservas estratégicas, junto con el régimen de incentivos a la inversión RIGI de Argentina.

Fuente: [Embajada de los Estados Unidos en Argentina y Cancillería](#)

Argentina y Estados Unidos suscriben a un acuerdo comercial

- Este acuerdo comercial marca un hito en la relación bilateral entre ambos países, consolidando a Argentina como el primer país de América del Sur en alcanzar un acceso preferencial de esta magnitud al mercado estadounidense.
- Entre los puntos clave del acuerdo, se encuentra la eliminación de aranceles recíprocos para 1.657 productos argentinos, lo que se traduce en una recuperación estimada de USD 1.013 millones en exportaciones. Por su parte, Argentina eliminará gravámenes a 221 posiciones (maquinaria, dispositivos médicos y químicos) y reducirá al 2% los aranceles en autopartes.
- También se incluye una ampliación del cupo para la carne bovina, que pasa de 20.000 a 100.000 toneladas anuales. Este incremento generaría ingresos por USD 800 millones a partir de 2026.
- El gobierno estadounidense se comprometió a revisar los aranceles al acero y aluminio (bajo la Sección 232).

Fuente: [El Perfil](#)

Primera exportación de harina de soja argentina certificada como "responsable"

- Por primera vez, Argentina exportó harina de soja certificada bajo el Estándar de Agricultura Responsable, con destino a Vietnam, un mercado en crecimiento.
- El cargamento garantiza estándares de no deforestación mediante auditorías de terceros, lo que asegura una cadena de suministro trazable y ambientalmente sostenible.
- Este producto abastecerá a los sectores avícola y acuícola vietnamitas orientados a la exportación. Al cumplir con estas exigencias, Argentina fortalece su competitividad frente a clientes globales que priorizan la sustentabilidad para el acceso a sus mercados.
- El envío, realizado desde las terminales del Gran Rosario, ratifica la capacidad de la infraestructura argentina para certificar commodities con estándares internacionales de alta exigencia.

Fuente: [Infocampo](#)

India y la Unión Europea cierran un acuerdo de libre comercio

- Tras 18 años de negociación, ambas partes cerraron este mes un acuerdo comercial, que une a 2.000 millones de consumidores.
- India reducirá los aranceles sobre el 96,6% del valor de las exportaciones de la UE. Por su parte, la UE responderá reduciendo los aranceles sobre el 99,5% de los productos indios. Se proyecta un ahorro anual de USD 4.700 millones en aranceles, esperando que las exportaciones se dupliquen para 2032.
- India aceptó reducir los aranceles para vehículos de un 110% a un 10% en un plazo de cinco años, lo que crea un acceso por cuotas para 250.000 vehículos de la UE al año.
- La UE ha otorgado acceso inmediato libre de aranceles a las exportaciones indias con uso intensivo de mano de obra, como textiles y joyería. También se espera un repunte en el sector agroalimentario indio.

Fuente: World Economic Forum.

Reestructuración de la política arancelaria de los Estados Unidos

- La Corte Suprema de Estados Unidos anuló los aranceles globales impuestos por el Gobierno estadounidense bajo la Ley de Poderes Económicos de Emergencia Internacional (IEEPA). El tribunal determinó que esta ley de 1977 no autoriza la imposición de dichos gravámenes.
- Esta resolución invalida los aranceles del 10% al 50% aplicados a la mayoría de los países, así como las medidas dirigidas a Canadá, México y China relacionadas con el tráfico de fentanilo.
- En respuesta inmediata a este revés legal, el Gobierno de Estados Unidos firmó una orden ejecutiva para implementar un nuevo arancel global del 10% a los productos extranjeros. Esta medida invoca la Ley de Comercio de 1974, que permite acciones ejecutivas unilaterales pero limita la vigencia del arancel a 150 días, y requiere la aprobación del Congreso para cualquier extensión futura.

Fuente: [Bloomberg](#)

Brasil e India sellan un acuerdo sobre minerales críticos

- El pacto busca fortalecer cadenas de suministro frente a la rivalidad estratégica con China, que domina el mercado mundial. La visita de Lula incluyó además la firma de otros acuerdos en cooperación digital y comercio bilateral.
- Brasil posee las segundas reservas mundiales más grandes de esos materiales, necesarios para la fabricación de productos tan diversos como vehículos eléctricos, paneles solares, celulares inteligentes, motores de avión y misiles guiados.
- India, que busca reducir su dependencia de China (el principal exportador, que domina la cadena de suministro en muchos de esos minerales), ha estado ampliando la producción y el reciclaje nacionales, al tiempo que busca nuevos proveedores.

Fuente: [France 24](#).

A continuación, se presentan algunos de los llamados a licitación internacional para adquisición de bienes y servicios por parte de diversos países, relevados por la Red de Representaciones Argentinas de Cancillería. Para más información, se requiere el inicio de sesión o registro dentro de la plataforma Argentina Trade Net.

Producto/obra/servicio	País	Sector	Vigente Hasta
Ronda Intracampos 3	Ecuador	Servicios	11/03/2026
Paquetes De Software Y Sistemas De Información	República Checa	Tecnología	11/03/2026
Estudio, Diseño Y Construcción Para La Ampliación Del Boulevard Panamá Pacífico, Tramo I, Fase 1	Panamá	Servicios	13/03/2026
Mejoramiento De Infraestructura Y Equipamiento Del Instituto Especializado De Nivel Superior Escuela Nacional De Agricultura Roberto Quiñonez (Iens-Ena), Ciudad Arce, La Libertad –Pct Ii.	El Salvador	Infraestructura	23/03/2026
Adquisición Y Puesta En Servicio Del Software Work Force Management System - Wfms	Paraguay	Economía del Conocimiento	23/03/2026
Mantenimiento Y Mejoras Al Estadio Y De Fútbol Los Marineros”, Ubicado En El Corregimiento De Aguadulce, Distrito De Aguadulce, Provincia De Coclé	Panamá	Deportes e industria deportiva	30/03/2026
Ampliación De Los Servicios De Agua Potable Y Alcantarillado De Las Ciudades De Juliaca Y San Miguel	Perú	Infraestructura	06/04/2026
Solicitud De Calificaciones En Relación Con El Otorgamiento De Una Concesión Para El Desarrollo De Un Corredor Energético A Través Del Istmo De Panamá	Panamá	Infraestructura	08/04/2026
Solicitud De Concesiones De Calidad En Relación Con El Otorgamiento De Posibles Concesiones Separadas Para El Desarrollo De Las Terminales De Contenedores De Corozal Y Telfers Del Canal De Panamá	Panamá	Infraestructura	08/04/2026
Contratación De Sistema Contable Para Gestión De Portafolios De Inversión	Paraguay	Energía	09/04/2026

Febrero 2026

Monitor de Exportaciones Argentinas



    /promocionarg
argentina.ar