

# Ficha Provincial

## Tucumán

### 2025

---

## Tucumán

Superficie (km2)	Habitantes	Densidad (hab./km2)	Capital
22.592	1.694.656	75,00	San Miguel de Tucumán

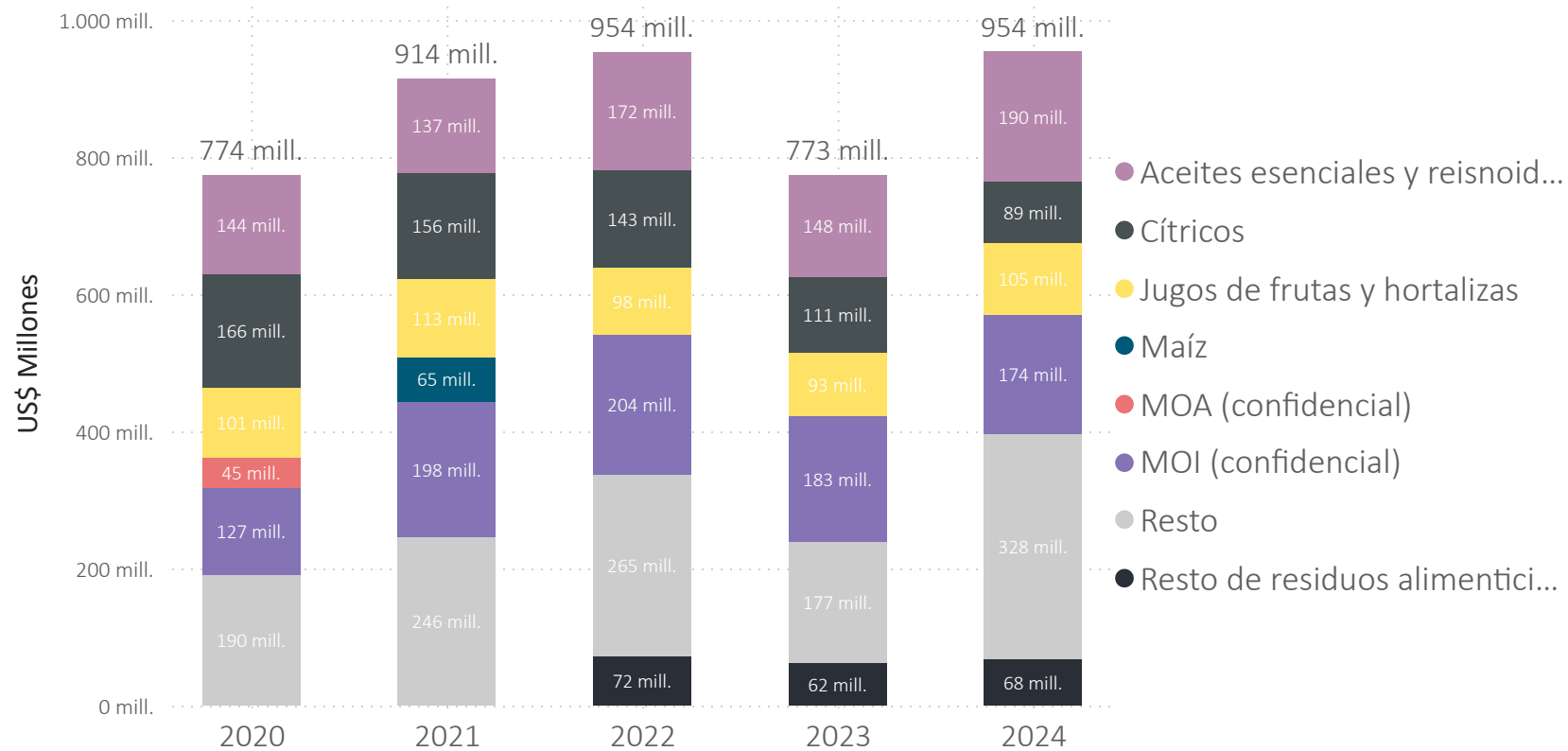
## Introducción

Tucumán se ha consolidado como una provincia con diversificación productiva como lo demuestran sus exportaciones de más de 160 productos a 150 países. Es la principal exportadora global de limón tanto en fruta fresca como en sus derivados industriales. Cuenta con más de 43.800 hectáreas sembradas (75% nacional) y una producción aproximada de 1,5 millones de toneladas. Tucumán también lidera la producción nacional de azúcar y de etanol.

¿Qué le vende

al mundo?

## Exportaciones de Tucumán En US\$ millones

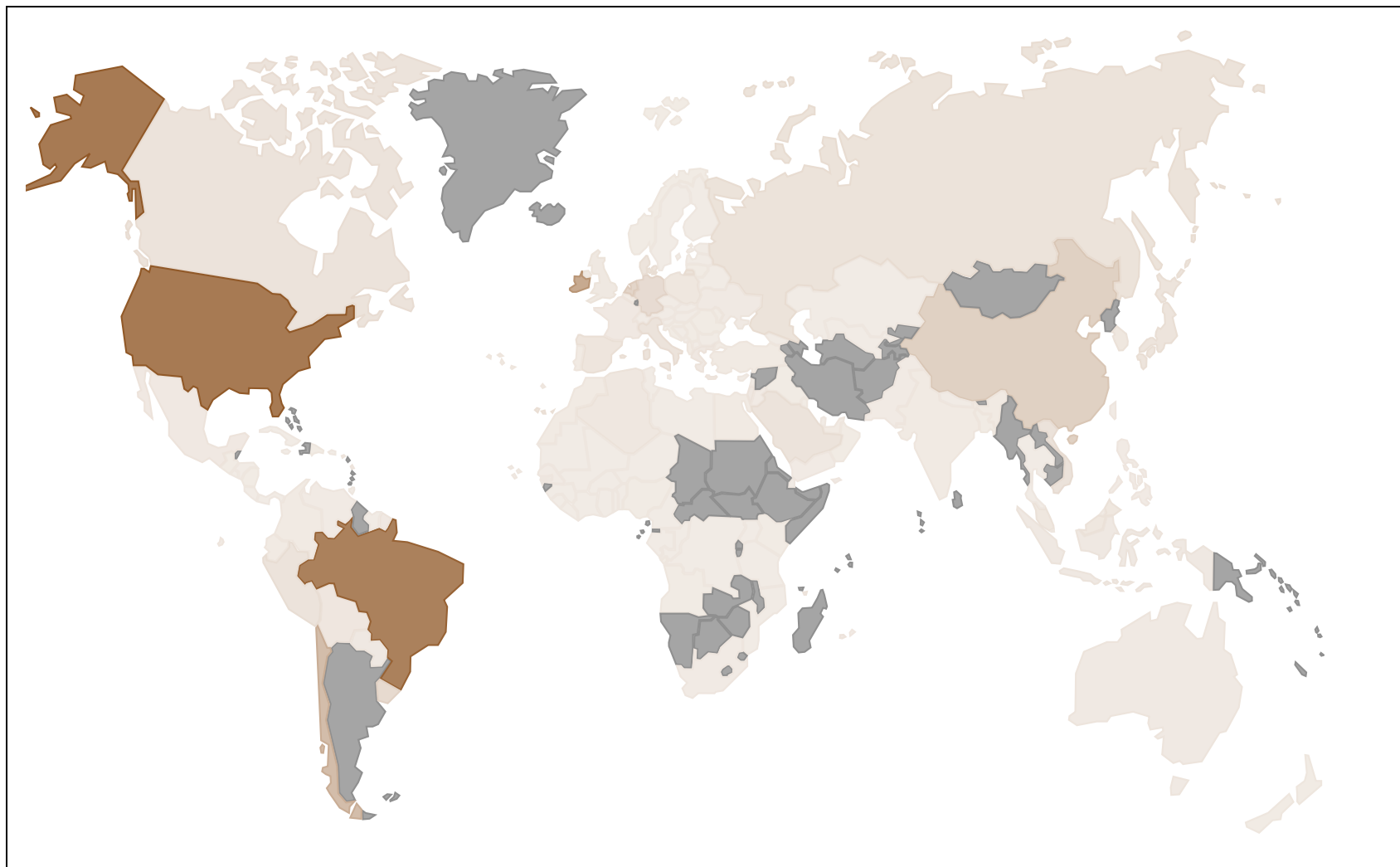


En 2024, Tucumán  
exportó bienes por

**\$ 954 mill.**

Fuente: INDEC

# Cantidad de destinos y productos exportados




## Destinos más importantes



La provincia de Tucumán exportó en 2024 un total de 34 rubros a 133 destinos.

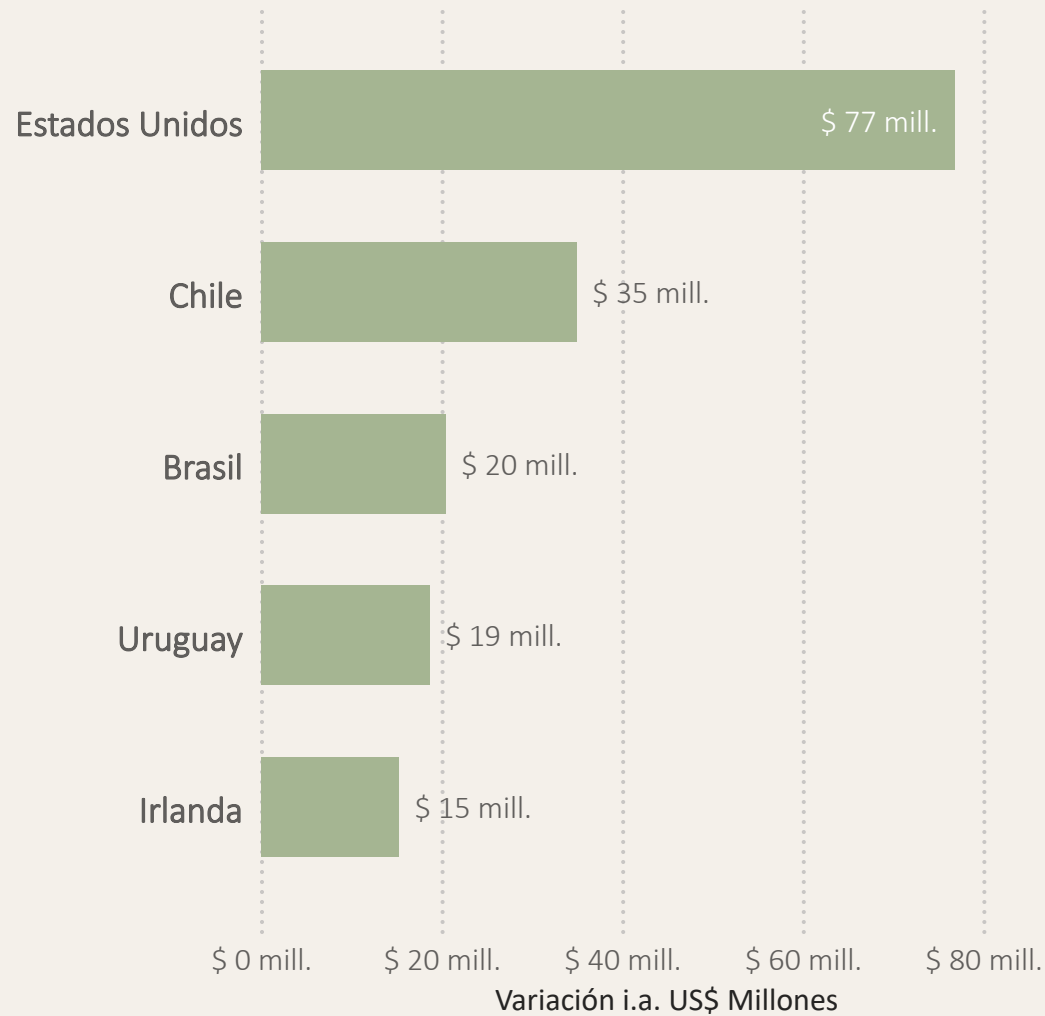
## Destinos más

## importantes

Destino	US\$ FOB	Rubros más exportados
 Estados Unidos	\$ 244.636.084	<ul style="list-style-type: none"><li>• Aceites esenciales y reisinoides (perfume, cosmética, tocador) (\$ 79.025.078,31)</li><li>• Cítricos (\$ 48.667.147,53)</li><li>• Jugos de frutas y hortalizas (\$ 47.550.714,10)</li></ul>
 Brasil	\$ 165.447.844	<ul style="list-style-type: none"><li>• MOI (confidencial) (\$ 140.170.901,87)</li><li>• Hilados y tejidos de algodón (\$ 8.596.303,34)</li><li>• Resto de residuos alimenticios y preparados para animales (\$ 5.613.878,30)</li></ul>
 Irlanda	\$ 101.985.107	<ul style="list-style-type: none"><li>• Aceites esenciales y reisinoides (perfume, cosmética, tocador) (\$ 100.487.649,55)</li><li>• Jugos de frutas y hortalizas (\$ 835.012,05)</li><li>• Resto de frutas frescas (\$ 658.875,00)</li></ul>
 Chile	\$ 71.246.367	<ul style="list-style-type: none"><li>• Resto de azúcar y artículos de confitería (\$ 45.850.513,77)</li><li>• MOA (confidencial) (\$ 14.596.273,73)</li><li>• Maíz (\$ 4.359.982,46)</li></ul>
 China	\$ 40.552.663	<ul style="list-style-type: none"><li>• Resto de residuos alimenticios y preparados para animales (\$ 18.712.565,21)</li><li>• Soja (\$ 15.859.203,63)</li><li>• Sorgo granífero (\$ 2.363.103,77)</li></ul>

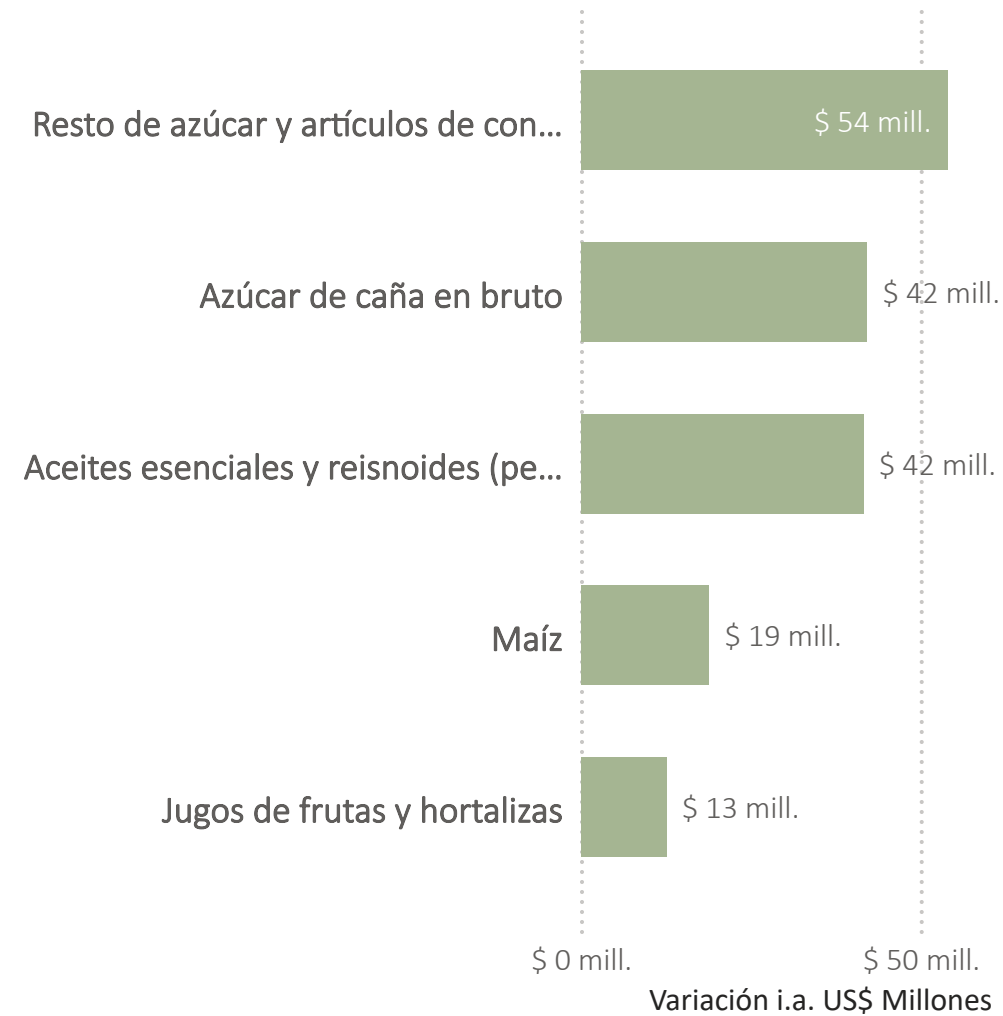
## Destinos más dinámicos 2024 vs 2023

En US\$ millones



## Rubros más dinámicos 2024 vs 2023

En US\$ millones



# Contactos

## Agente provincial VUCE

Nombre del agente

Mail del agente

---

Pablo Andrés Cesca

[pcesca@vuce.gob.ar](mailto:pcesca@vuce.gob.ar)

Teléfono: +54 11 5199 2263  
*consultas@inversionycomercio.org.ar*



*inversionycomercio.ar*

Agencia Argentina  
de Inversiones  
y Comercio Internacional 