

Ficha Provincial

Tierra del Fuego

2025

Tierra del Fuego

| Superficie (km2) | Habitantes | Densidad (hab./km2) | Capital |
|------------------|------------|---------------------|---------|
| 910.324 | 173.715 | 0,20 | Ushuaia |

Fuente: IGN (último dato)

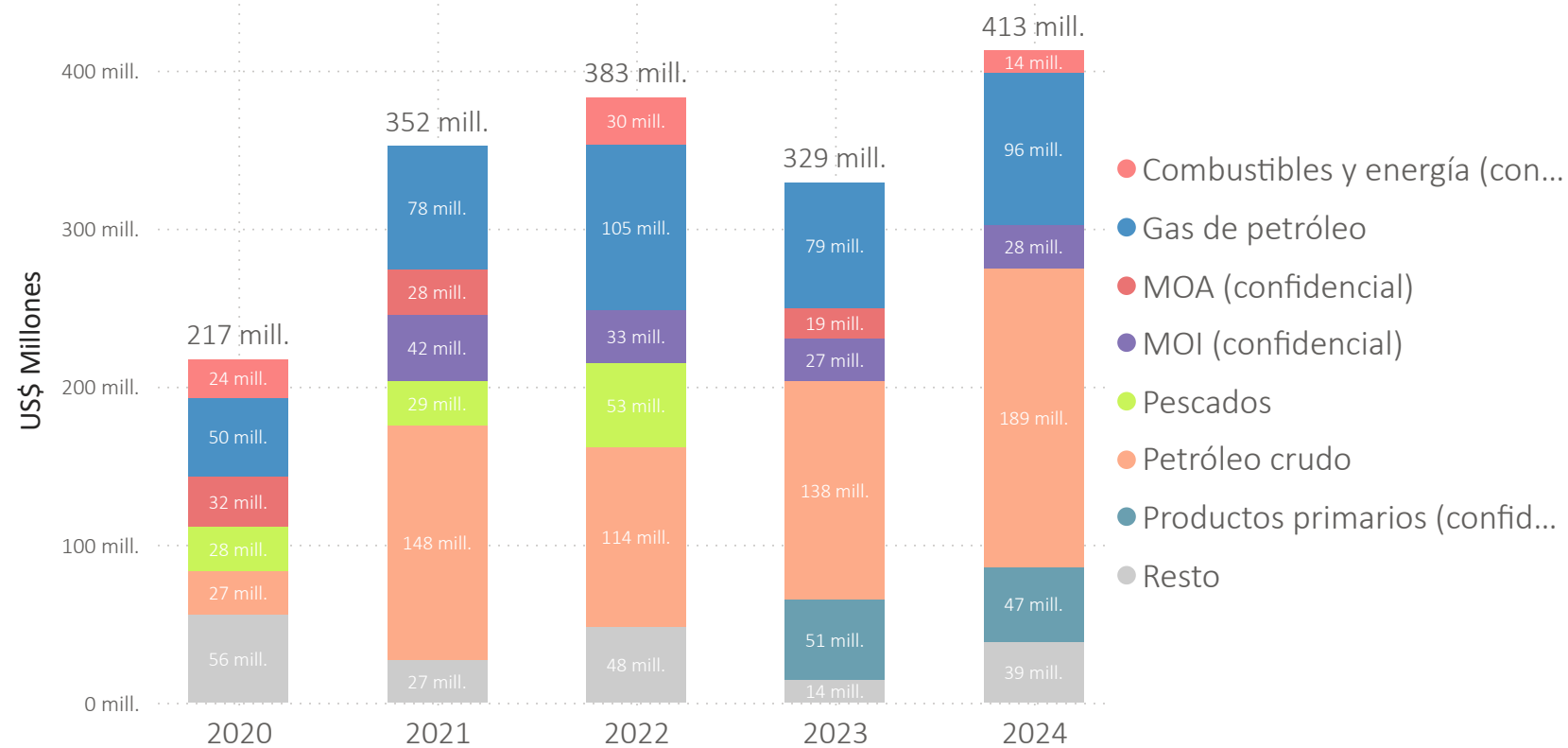
Introducción

La provincia de Tierra del Fuego, Antártida e Islas del Atlántico Sur es la más meridional y joven de la Argentina. La Isla Grande se constituye en Área Aduanera Especial (AAE), quedando eximida de impuestos nacionales (se destacan IVA e Impuesto a las Ganancias) y aranceles de importación de insumos y bienes de capital. La industria, el comercio, la actividad hidrocarburífera, la pesca y el desarrollo turístico como la ciudad del Fin del Mundo y la puerta de entrada a la Antártida, completan la matriz de las principales actividades productivas.

¿Qué le vende

al mundo?

Exportaciones de Tierra del Fuego En US\$ millones

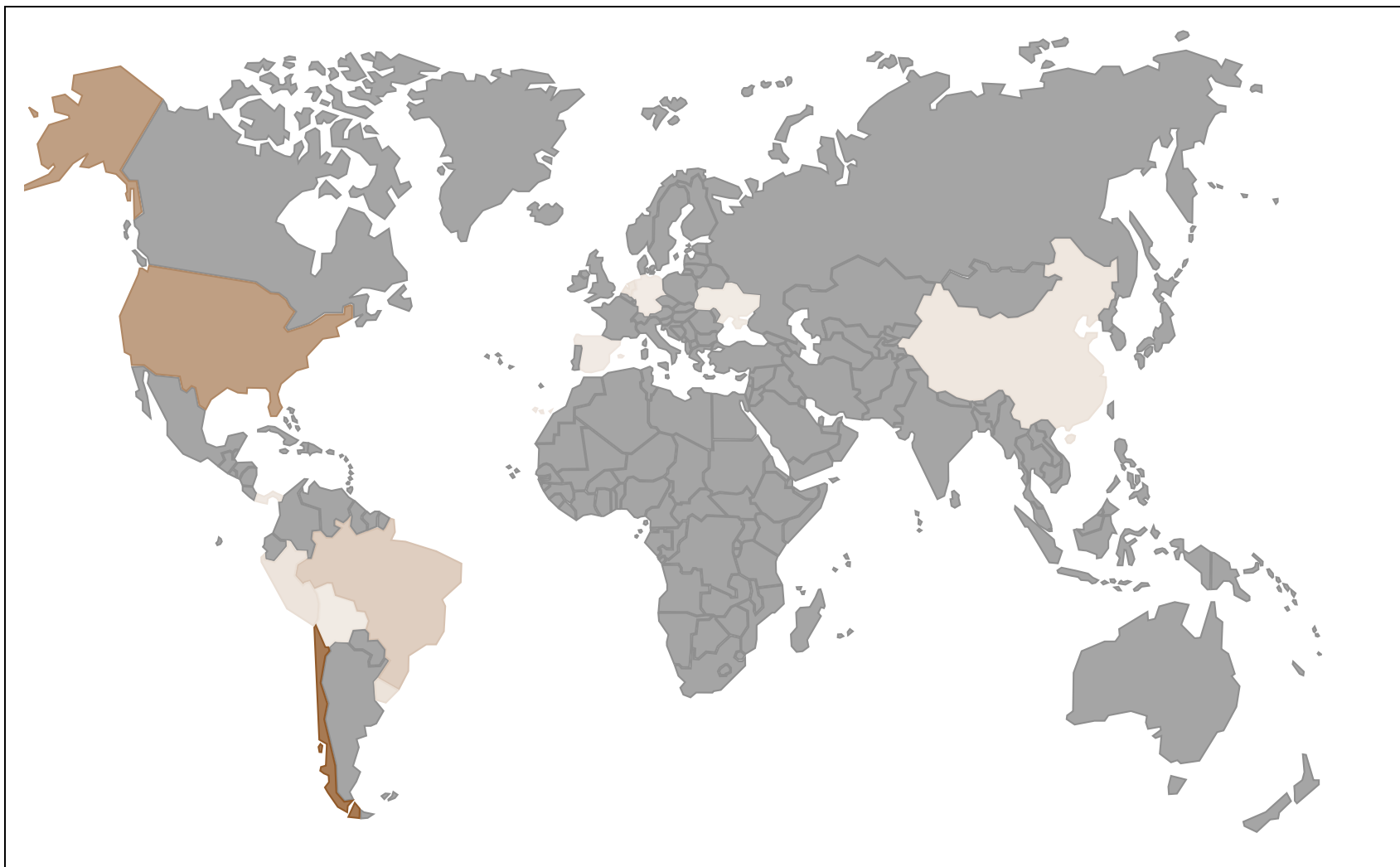


En 2024, Tierra del Fuego
exportó bienes por

\$ 413 mill.

Fuente: INDEC

Cantidad de destinos y productos exportados








Destinos más importantes



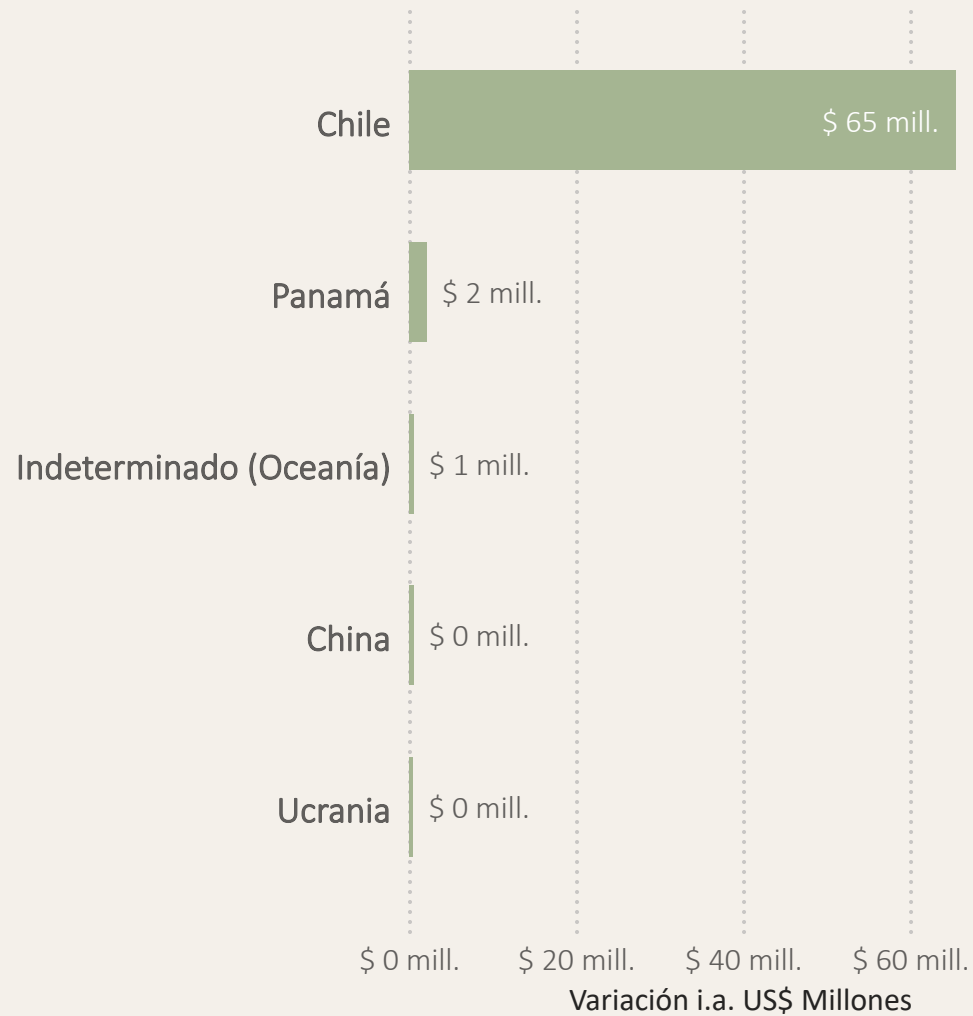
La provincia de Tierra del Fuego exportó en 2024 un total de 12 rubros a 18 destinos.

Destinos más

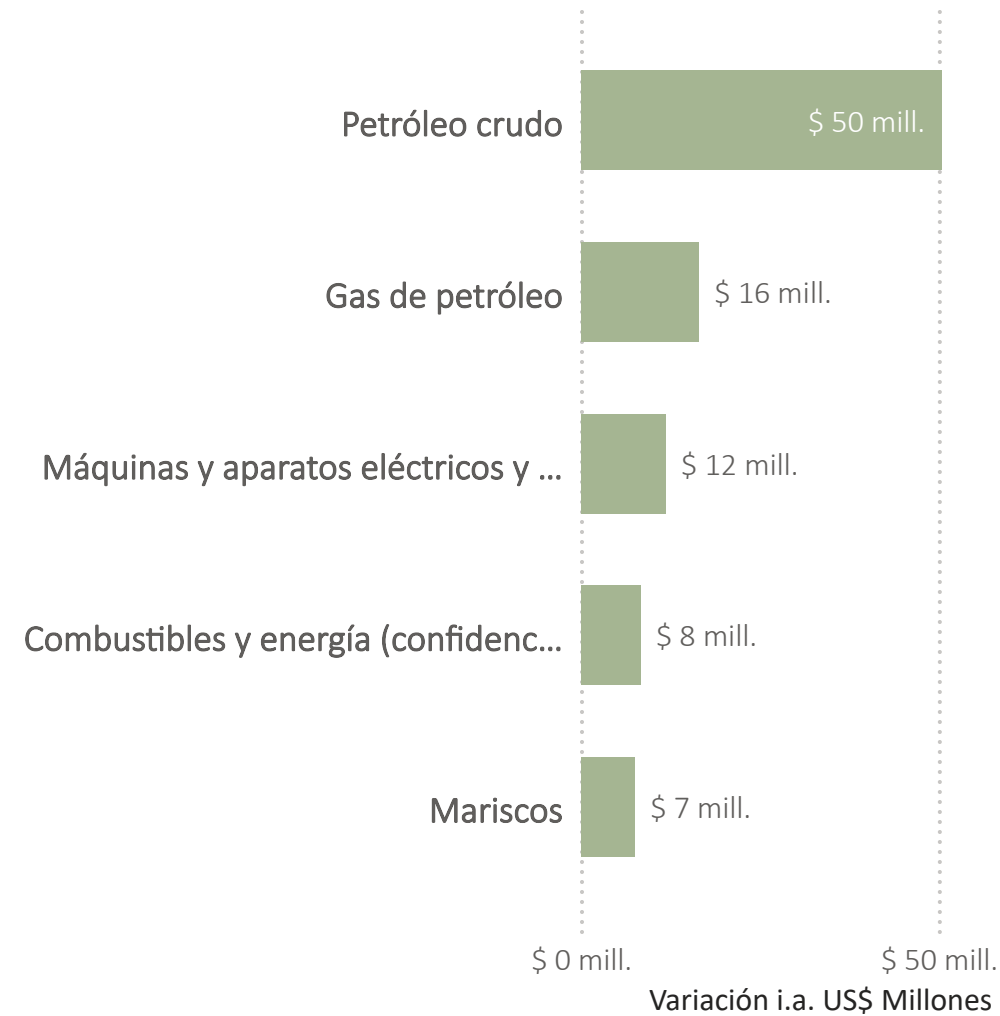
importantes

| Destino | US\$ FOB | Rubros más exportados |
|--|----------------|--|
|  Chile | \$ 170.425.517 | <ul style="list-style-type: none">• Gas de petróleo (\$ 95.855.393,81)• Petróleo crudo (\$ 74.570.122,71) |
|  Estados Unidos | \$ 82.020.756 | <ul style="list-style-type: none">• Petróleo crudo (\$ 73.716.250,67)• Mariscos (\$ 7.452.814,36)• MOA (confidencial) (\$ 851.691,06) |
|  Brasil | \$ 31.112.774 | <ul style="list-style-type: none">• Petróleo crudo (\$ 19.332.186,24)• Máquinas y aparatos eléctricos y objetos destinados al uso electrónico y sus partes (\$ 11.780.587,47) |
|  Uruguay | \$ 9.128.653 | <ul style="list-style-type: none">• Petróleo crudo (\$ 7.003.459,87)• Materias plásticas y sus manufacturas (\$ 2.125.193,09) |
|  Perú | \$ 7.470.553 | <ul style="list-style-type: none">• Petróleo crudo (\$ 7.470.552,73) |

Destinos más dinámicos 2024 vs 2023 En US\$ millones



Rubros más dinámicos 2024 vs 2023 En US\$ millones



Contactos

Agente provincial VUCE

Nombre del agente

Mail del agente

Juan Manuel Casco

ing.juan.manuel.casco@gmail.com

Teléfono: +54 11 5199 2263
consultas@inversionycomercio.org.ar



inversionycomercio.ar

Agencia Argentina
de Inversiones
y Comercio Internacional 