

Ficha Provincial

Santiago del Estero

2025

Santiago del Estero

Superficie (km2)	Habitantes	Densidad (hab./km2)	Capital
136.934	978.313	7,10	Santiago del Estero

Fuente: IGN (último dato)

Introducción

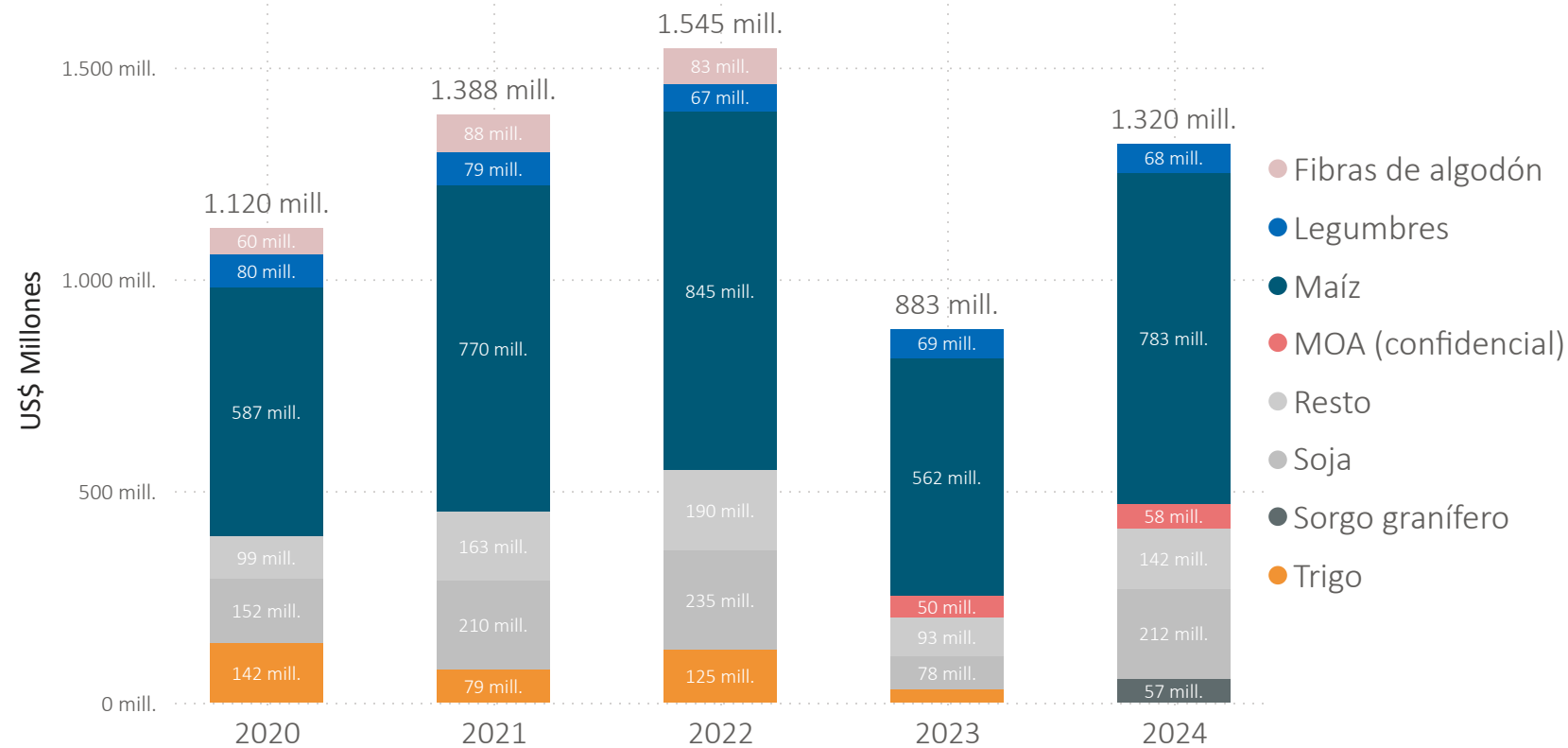
La actividad productiva de Santiago del Estero se divide entre la agricultura, la ganadería (caprina, bovina), la apicultura, la industria forestal, la minería y el turismo.

La provincia cuenta con más de 2 millones de hectáreas sembradas en toda su extensión, con una amplia gama de actividades productivas. Se destaca por representar el segundo volumen de producción de algodón a nivel nacional y por ser la tercera productora de miel orgánica del país. En el ranking productivo es la cuarta productora nacional de maíz y la quinta productora de soja, todos cultivos que se presentan favorables para la transformación en bioenergías y subproductos. Además, es una de las principales productoras de carbón vegetal.

¿Qué le vende

al mundo?

Exportaciones de Santiago del Estero En US\$ millones

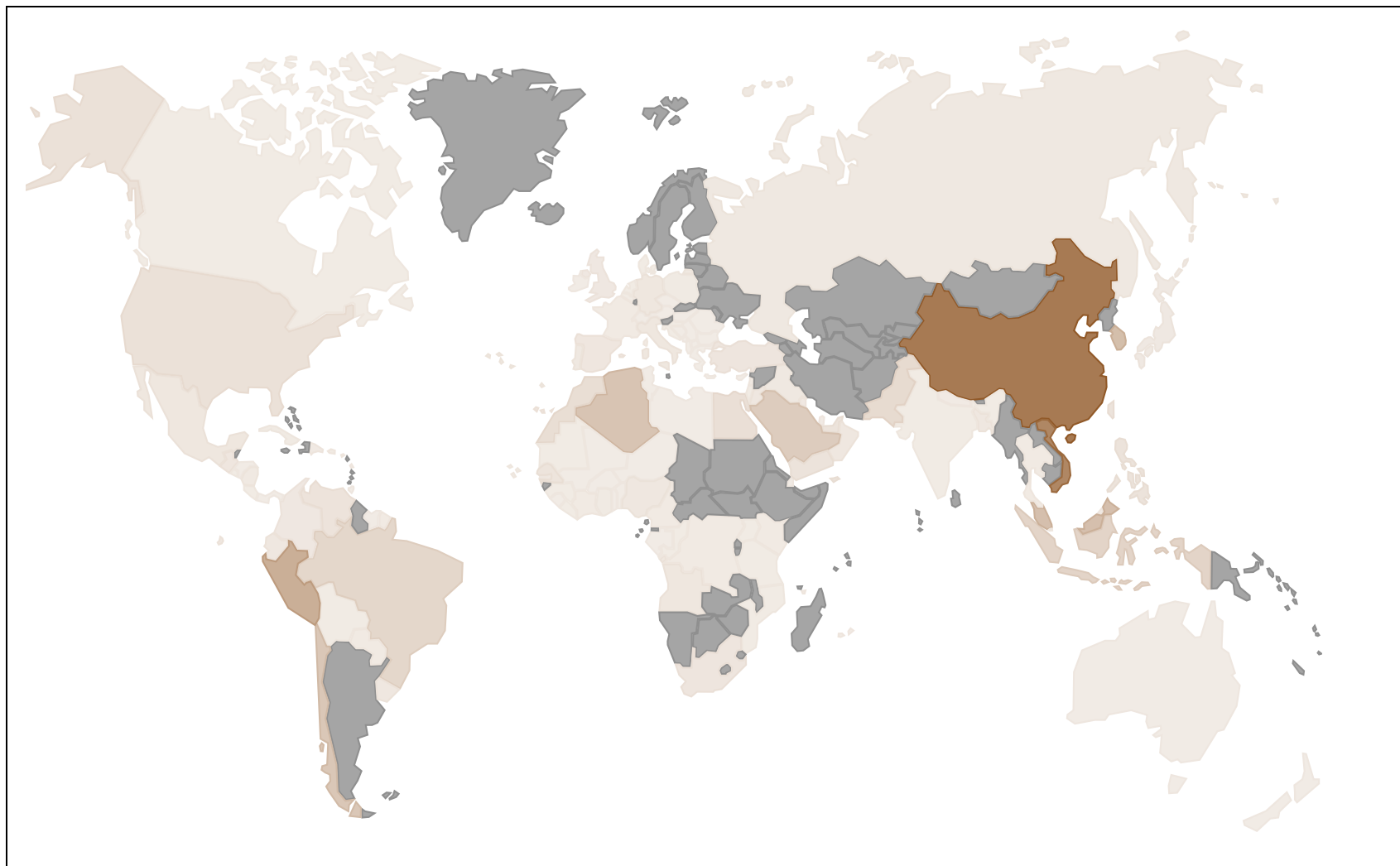


En 2024, Santiago del Estero exportó bienes por

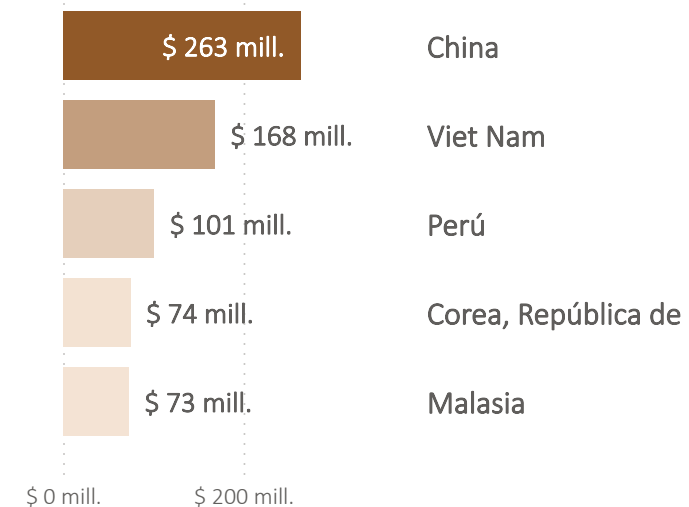
\$ 1.320 mill.

Fuente: INDEC

Cantidad de destinos y productos exportados








Destinos más importantes



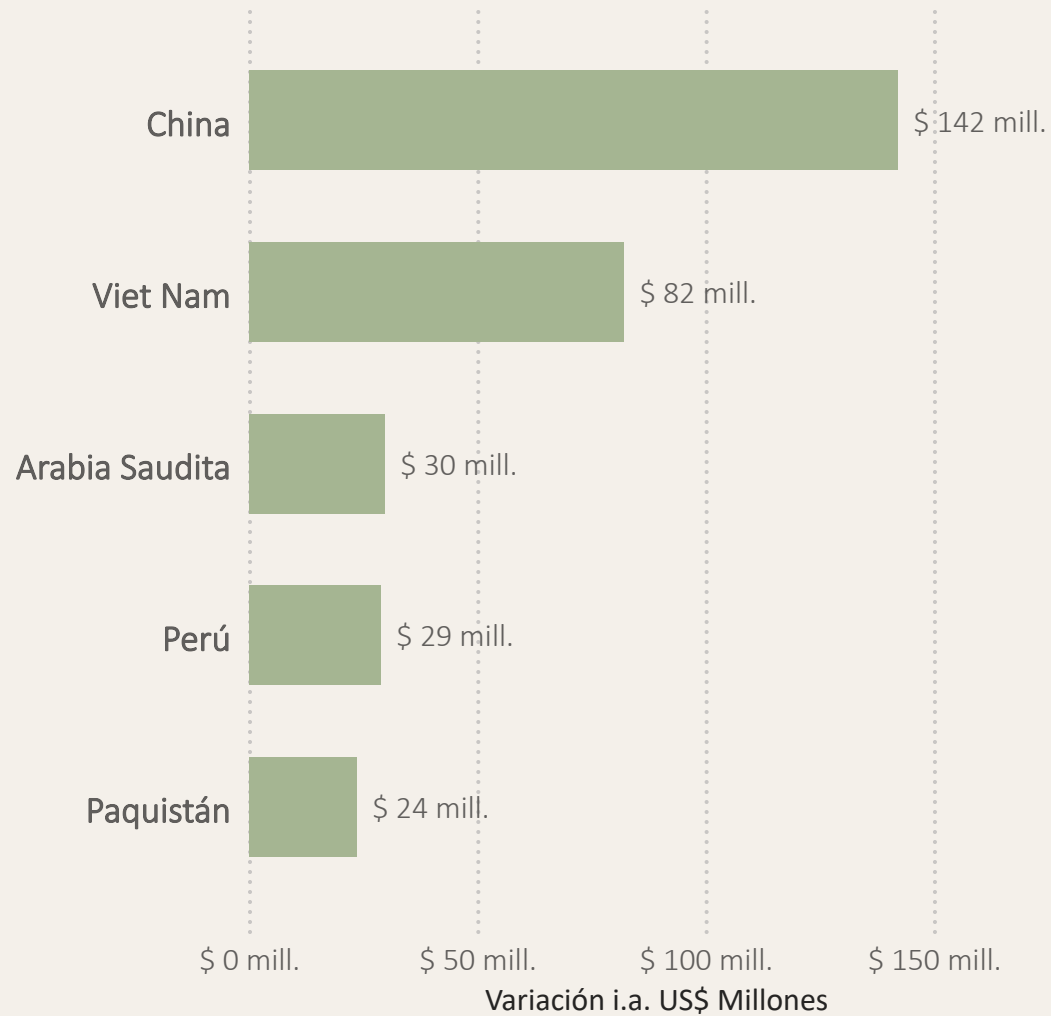
La provincia de Santiago del Estero exportó en 2024 un total de 20 rubros a 115 destinos.

Destinos más

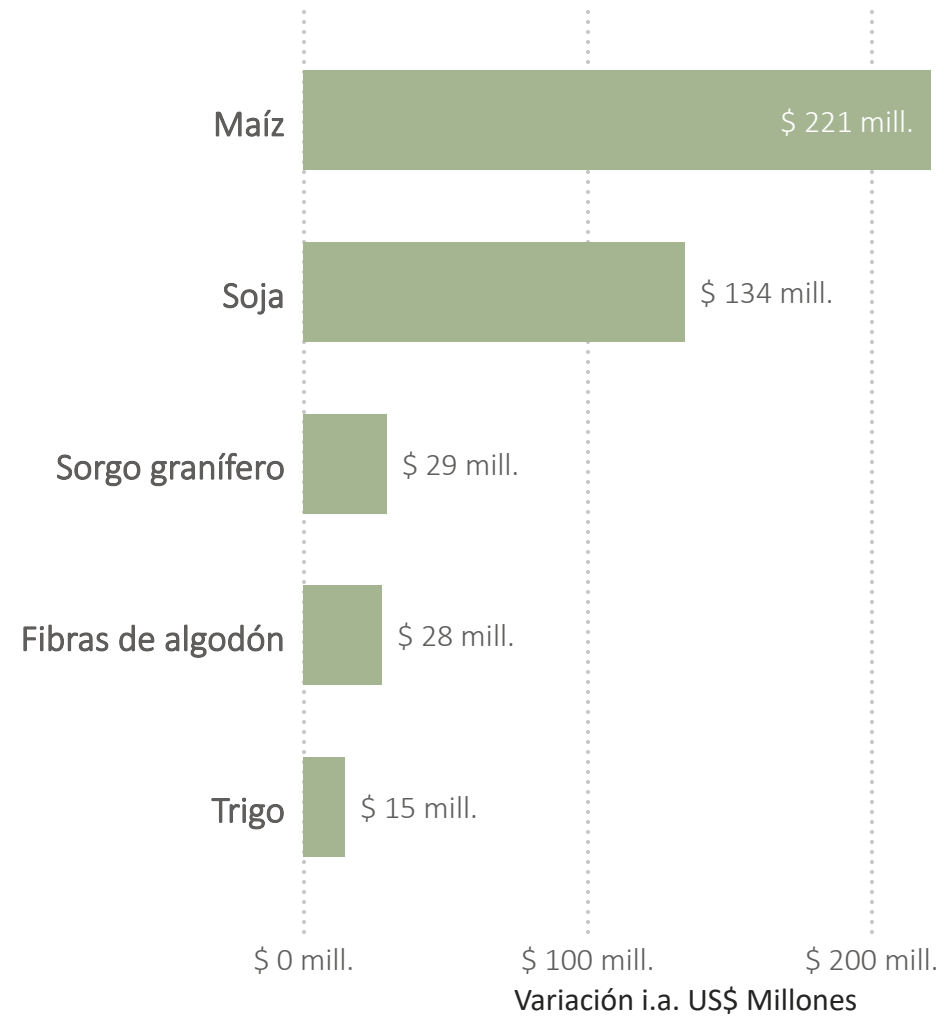
importantes

Destino	US\$ FOB	Rubros más exportados
 China	\$ 263.402.657	<ul style="list-style-type: none">• Soja (\$ 198.592.472,20)• Sorgo granífero (\$ 56.226.458,07)• Fibras de algodón (\$ 5.827.262,41)
 Viet Nam	\$ 167.908.999	<ul style="list-style-type: none">• Maíz (\$ 151.221.194,34)• Fibras de algodón (\$ 13.970.055,62)• Productos primarios (confidencial) (\$ 1.155.647,30)
 Perú	\$ 100.698.617	<ul style="list-style-type: none">• Maíz (\$ 96.588.606,27)• Soja (\$ 2.006.732,81)• Trigo (\$ 1.938.066,52)
 Corea, República de	\$ 74.425.171	<ul style="list-style-type: none">• Maíz (\$ 74.372.257,57)• Productos primarios (confidencial) (\$ 41.424,36)• Legumbres (\$ 11.489,00)
 Malasia	\$ 72.669.244	<ul style="list-style-type: none">• Maíz (\$ 70.504.354,20)• Productos primarios (confidencial) (\$ 1.165.479,21)• Trigo (\$ 481.704,92)

Destinos más dinámicos 2024 vs 2023 En US\$ millones



Rubros más dinámicos 2024 vs 2023 En US\$ millones



Contactos

Agente provincial VUCE

Nombre del agente

Mail del agente

SIN AGENTE POR EL MOMENTO

Teléfono: +54 11 5199 2263
consultas@inversionycomercio.org.ar



inversionycomercio.ar

Agencia Argentina
de Inversiones
y Comercio Internacional 