

# Ficha Provincial

## Santa Fe

### 2025

---

## Santa Fe

Superficie (km2)	Habitantes	Densidad (hab./km2)	Capital
133.249	3.536.418	26,50	Santa Fe

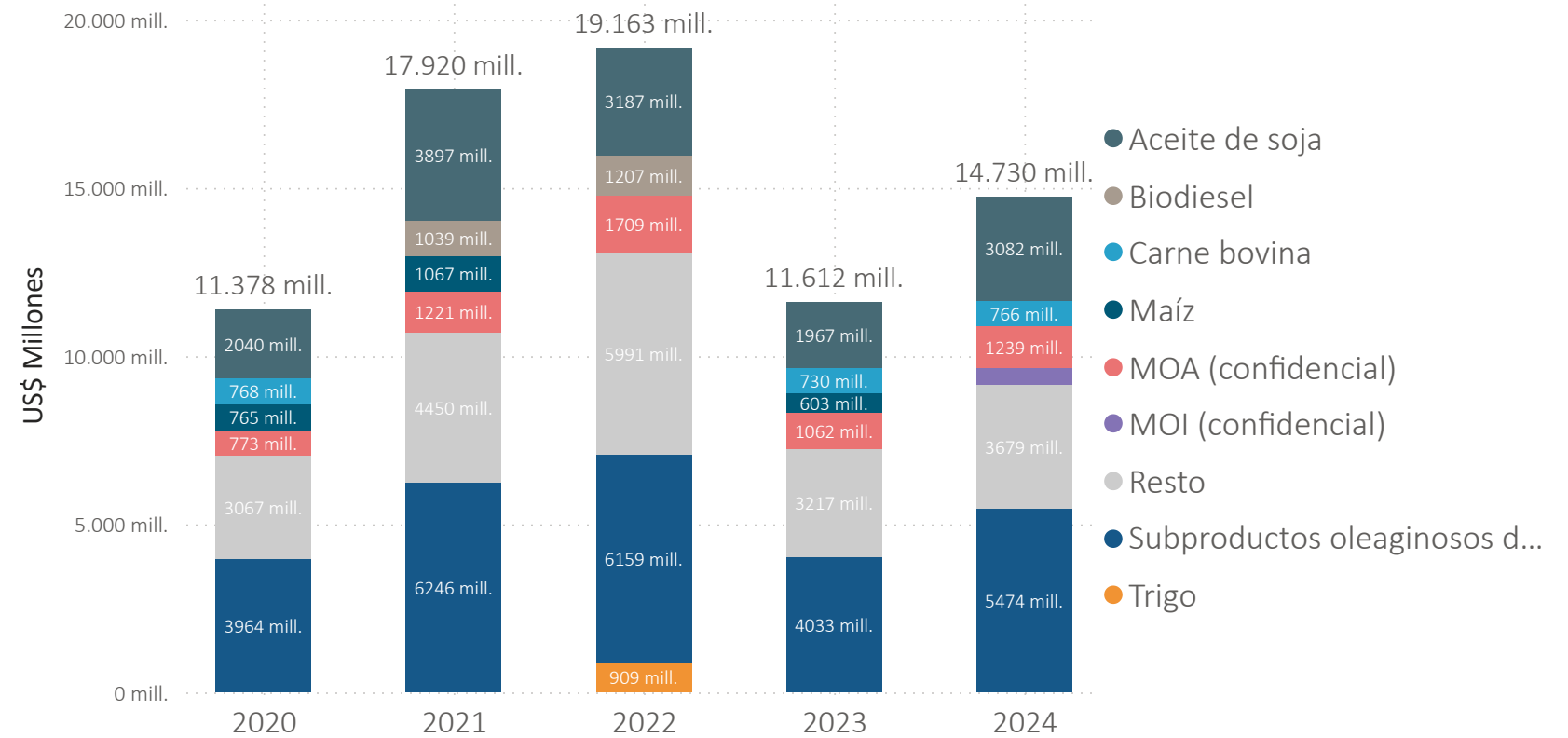
## Introducción

La provincia de Santa Fe posee una ubicación geoeconómica estratégica en el corredor productivo más importante de la Argentina. Con más de 700 kilómetros de costa sobre el Río Paraná en óptimas condiciones de navegabilidad, calado oceánico, terminales multipropósito aptas para el transporte multimodal, cuenta con conexiones viales internacionales a través de dos corredores bioceánicos y la Hidrovía Paraná-Paraguay. La provincia posee una amplia economía productora de manufacturas y se destaca su potencial en el sector lácteo, las actividades vinculadas a la bioeconomía y las tecnologías de información.

¿Qué le vende

al mundo?

## Exportaciones de Santa Fe En US\$ millones

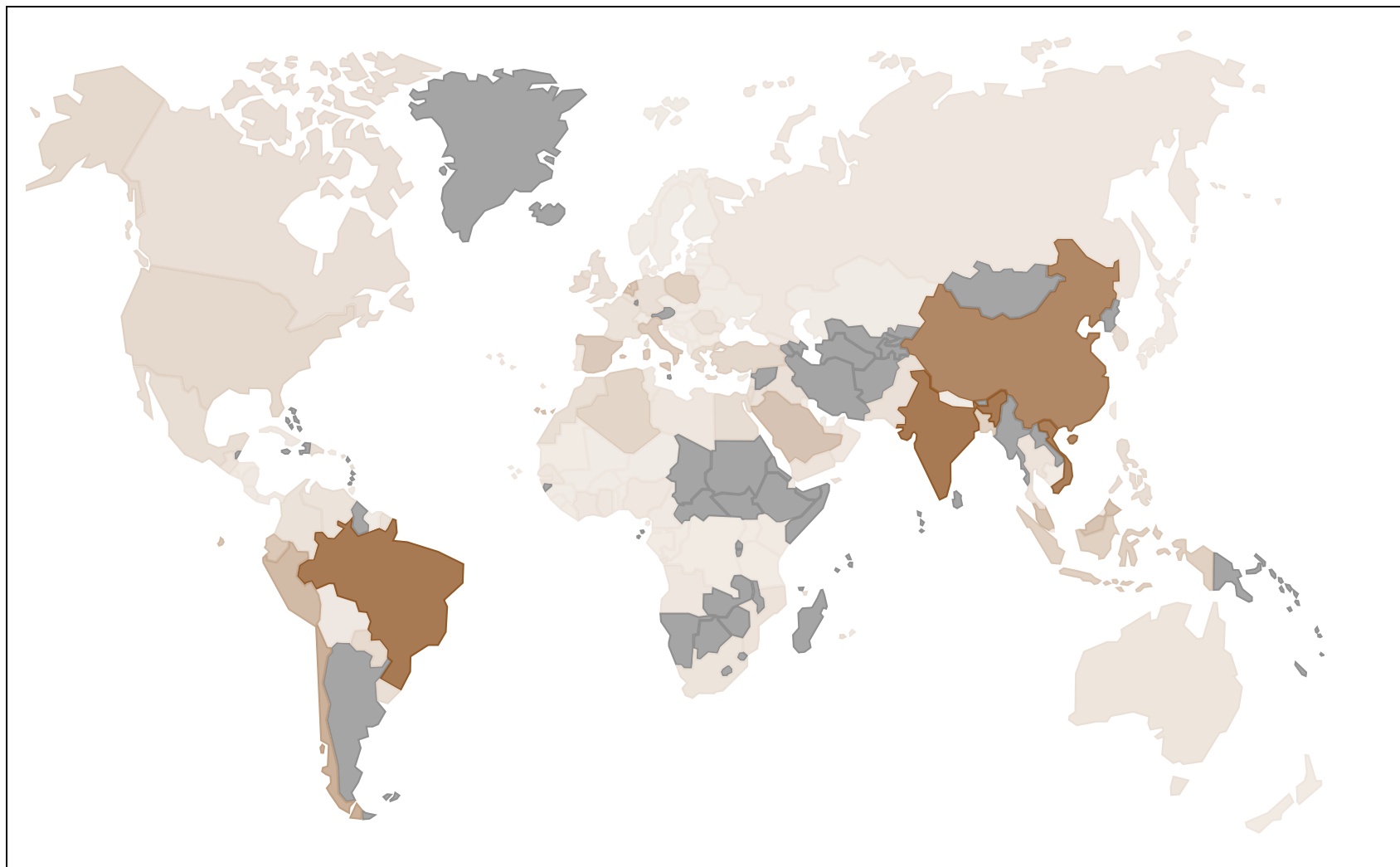


En 2024, Santa Fe  
exportó bienes por

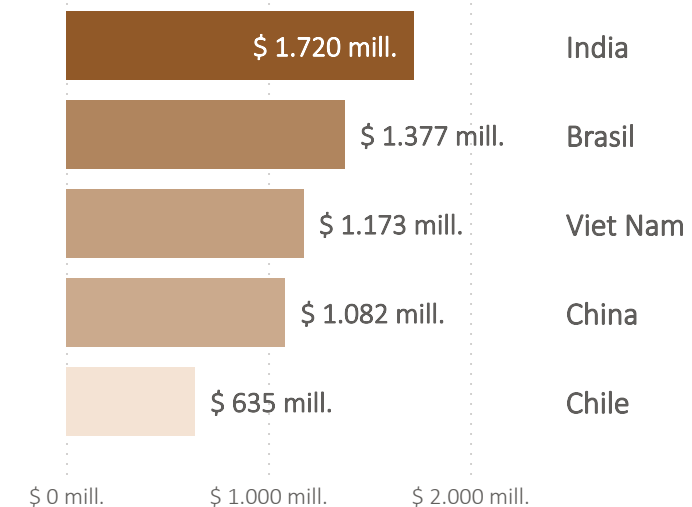
\$ 14.730  
mill.

Fuente: INDEC

# Cantidad de destinos y productos exportados








Destinos más importantes



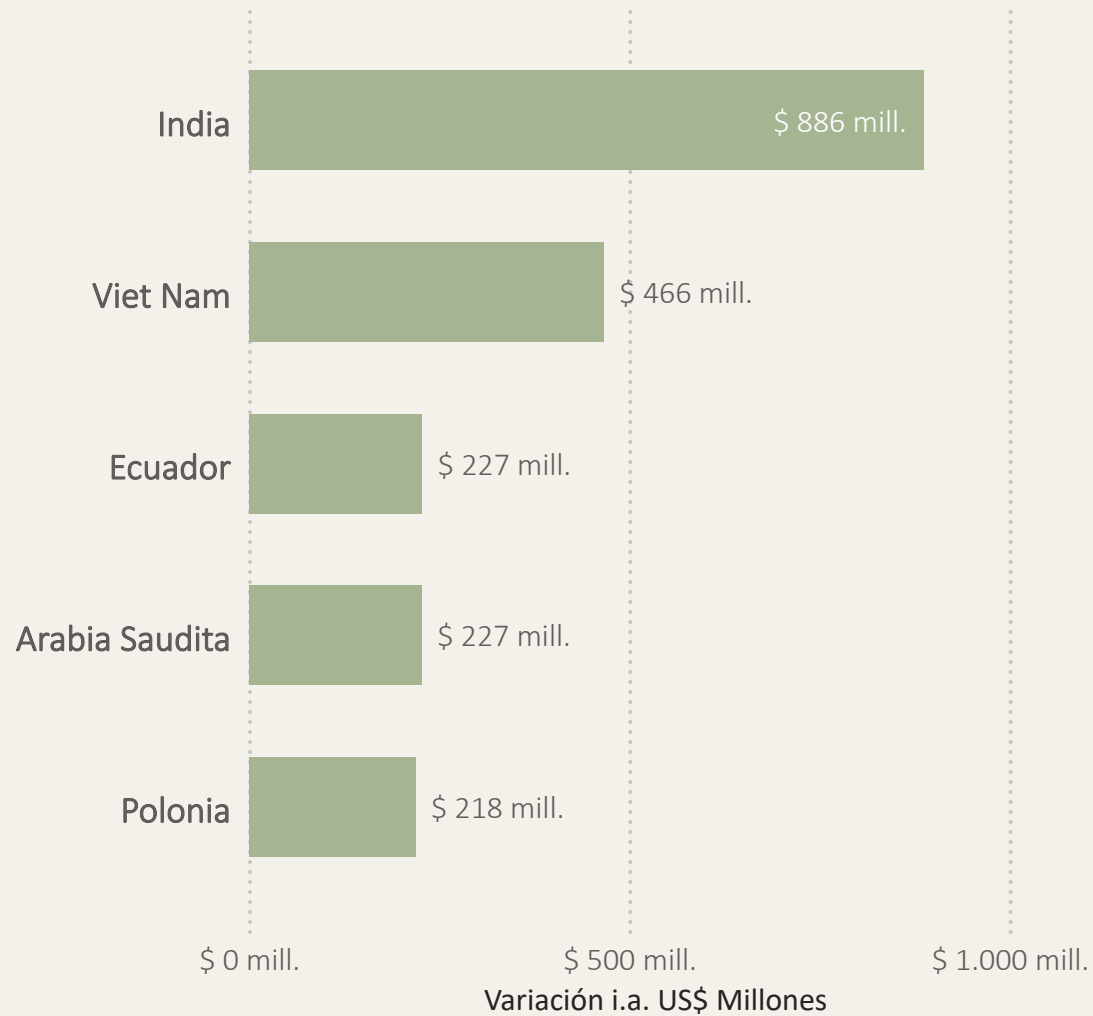
La provincia de Santa Fe exportó en 2024 un total de 96 rubros a 132 destinos.

## Destinos más

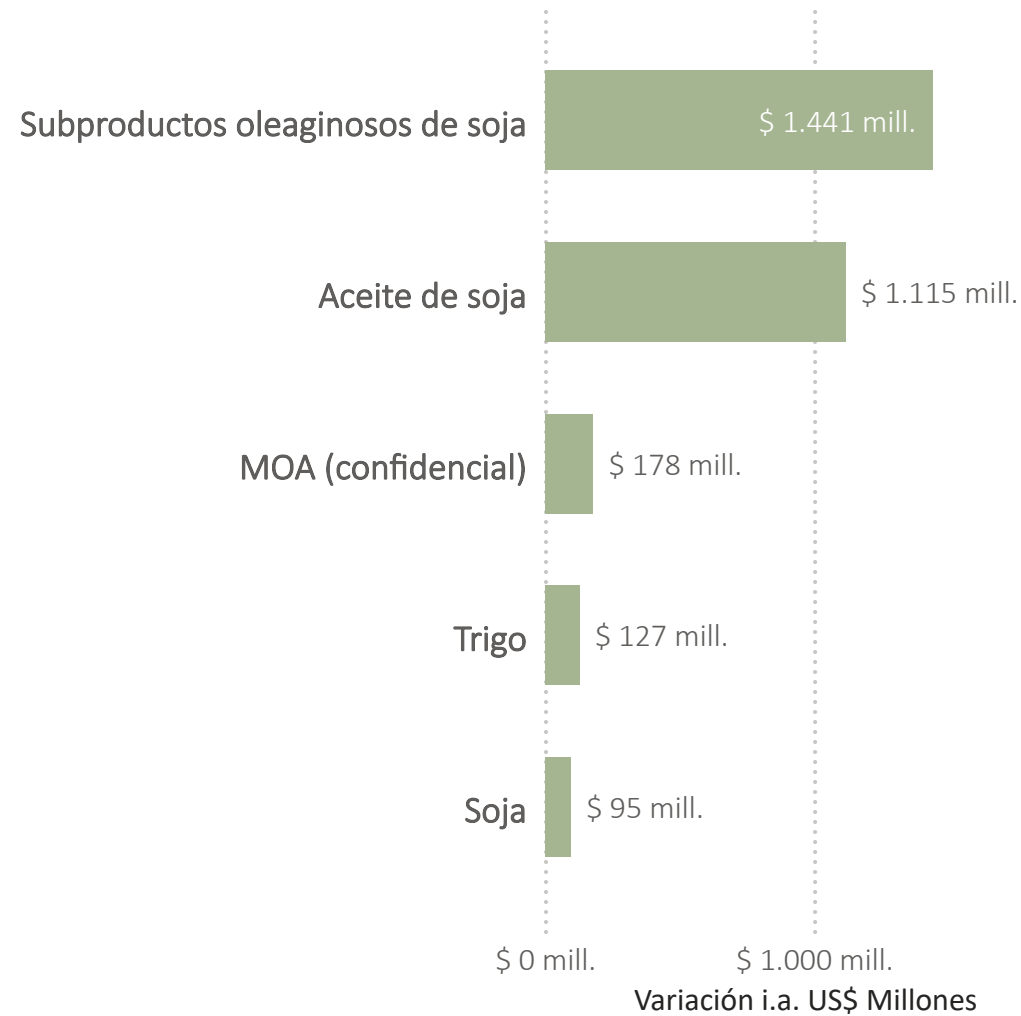
## importantes

Destino	US\$ FOB	Rubros más exportados
 India	\$ 1.719.875.649	<ul style="list-style-type: none"><li>• Aceite de soja (\$ 1.641.703.270,79)</li><li>• Aceite de girasol (\$ 64.806.424,00)</li><li>• Pieles y cueros preparados (\$ 10.702.758,27)</li></ul>
 Brasil	\$ 1.377.418.898	<ul style="list-style-type: none"><li>• MOI (confidencial) (\$ 340.857.900,79)</li><li>• Quesos (\$ 195.730.508,14)</li><li>• Trigo (\$ 182.038.520,69)</li></ul>
 Viet Nam	\$ 1.173.214.604	<ul style="list-style-type: none"><li>• Subproductos oleaginosos de soja (\$ 1.029.148.568,88)</li><li>• Maíz (\$ 92.328.863,88)</li><li>• Pieles y cueros preparados (\$ 14.204.720,89)</li></ul>
 China	\$ 1.082.202.976	<ul style="list-style-type: none"><li>• Carne bovina (\$ 420.431.576,64)</li><li>• Aceite de soja (\$ 289.144.029,78)</li><li>• Soja (\$ 269.430.248,44)</li></ul>
 Chile	\$ 635.243.135	<ul style="list-style-type: none"><li>• Subproductos oleaginosos de soja (\$ 179.186.575,93)</li><li>• Aceite de soja (\$ 102.079.677,86)</li><li>• Quesos (\$ 60.340.269,26)</li></ul>

## Destinos más dinámicos 2024 vs 2023 En US\$ millones



## Rubros más dinámicos 2024 vs 2023 En US\$ millones



# Contactos

## Agente provincial VUCE

Nombre del agente

Diego A. Scuccimarra

Mail del agente

dscuccimarra@hotmail.com

Teléfono: +54 11 5199 2263  
*consultas@inversionycomercio.org.ar*



*inversionycomercio.ar*

Agencia Argentina  
de Inversiones  
y Comercio Internacional 