

Ficha Provincial

San Luis

2025

San Luis

Superficie (km2)	Habitantes	Densidad (hab./km2)	Capital
75.347	508.328	6,70	San Luis

Fuente: IGN (último dato)

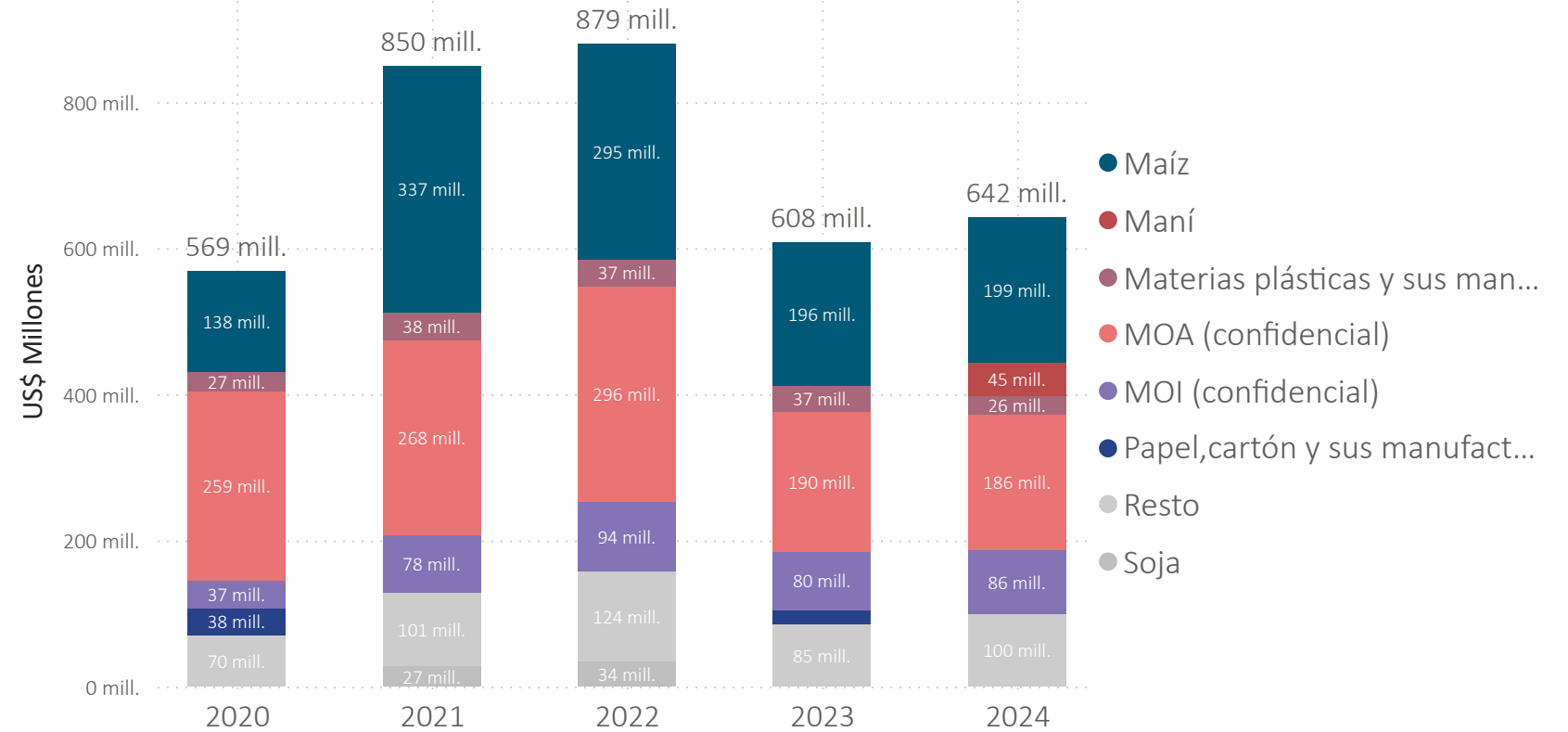
Introducción

San Luis se ubica en el centro geográfico de la República Argentina y se encuentra situada en el eje principal del Corredor Bioceánico que vincula los puertos de Santiago de Chile y Buenos Aires. Además, todo su territorio provincial está integrado a través de una moderna infraestructura vial y de conectividad digital, siendo pionera en el país en brindar servicio de conectividad público y gratuito a todos los ciudadanos. Cuenta con una matriz productiva diversificada que comprende los sectores de bebidas y alimentos, agroindustria, minera, textiles, electrodomésticos, cuidado e higiene personal, plásticos, metalmecánica y autopartistas.

¿Qué le vende

al mundo?

Exportaciones de San Luis En US\$ millones

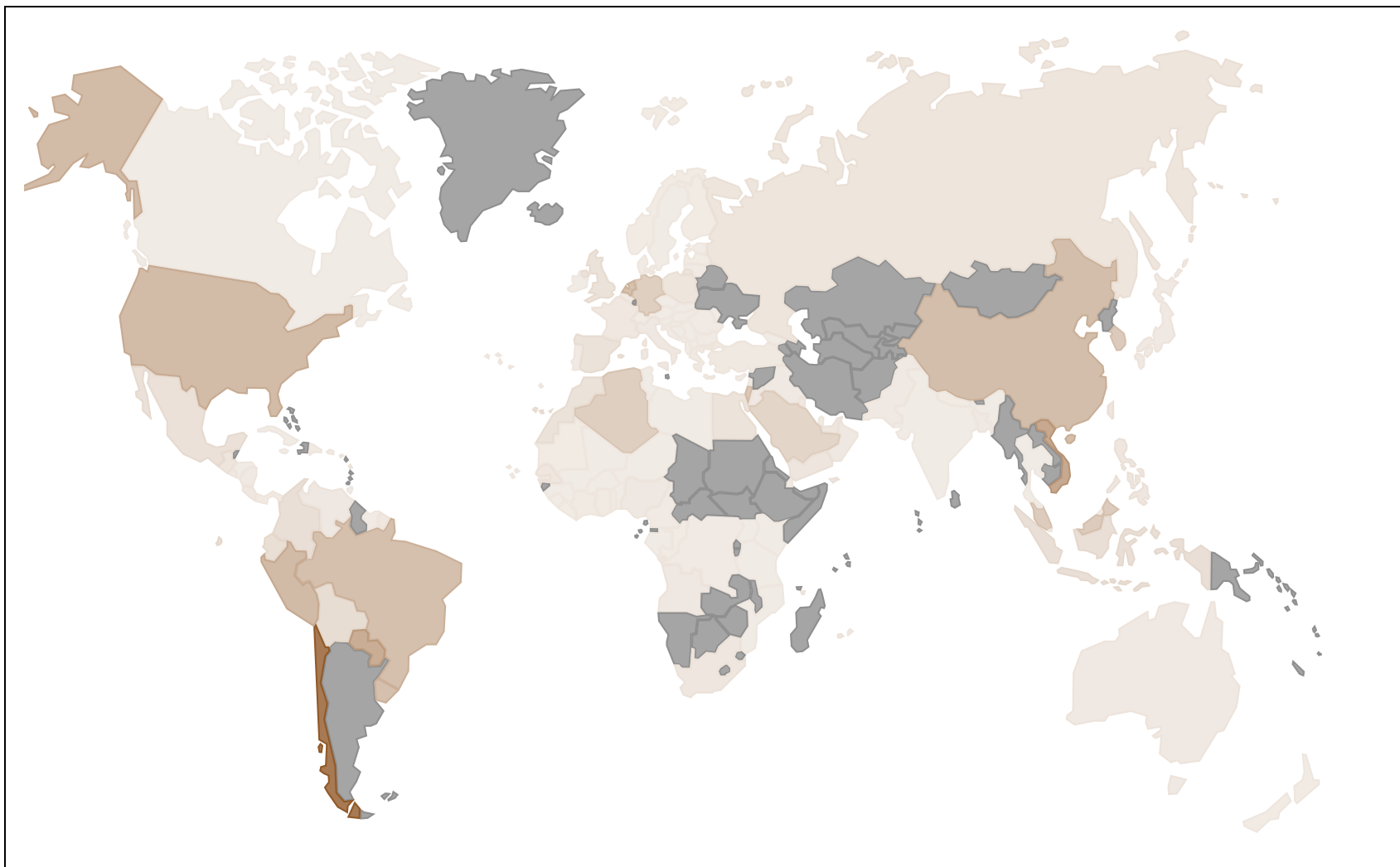


En 2024, San Luis exportó
bienes por

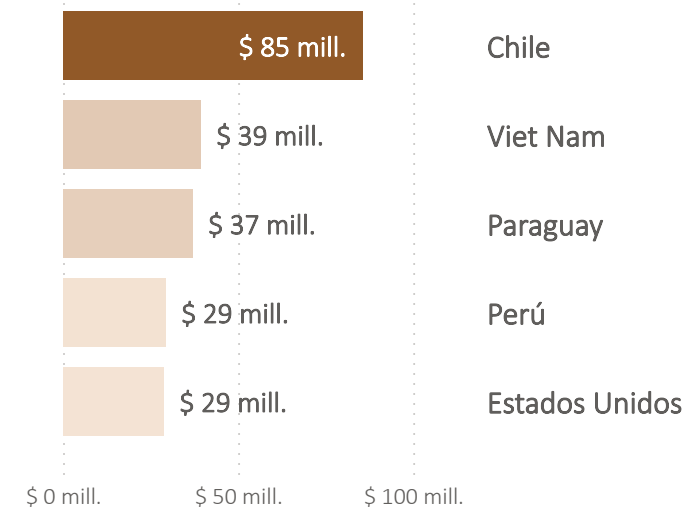
\$ 642 mill.

Fuente: INDEC

Cantidad de destinos y productos exportados




Destinos más importantes



La provincia de San Luis exportó en 2024 un total de 30 rubros a 126 destinos.

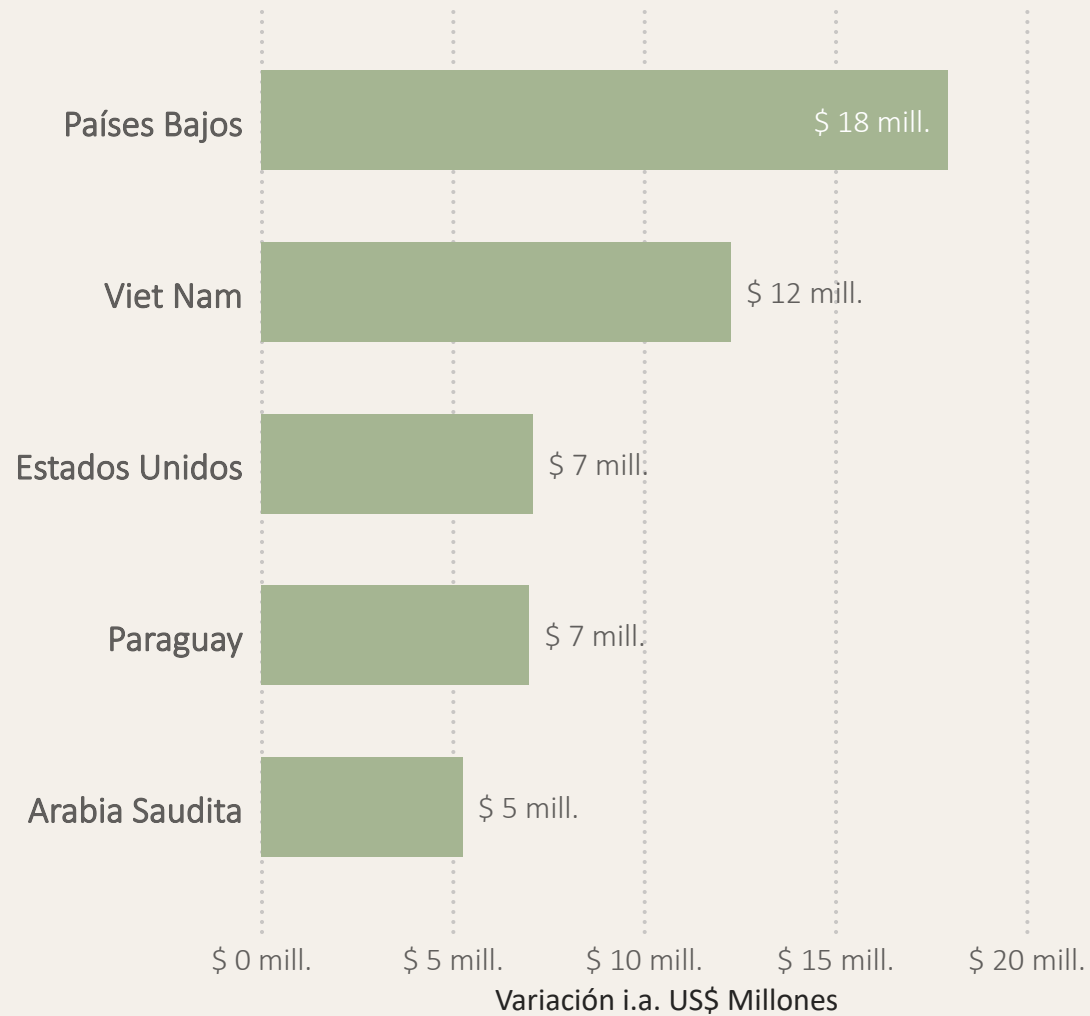
Destinos más

importantes

Destino	US\$ FOB	Rubros más exportados
 Chile	\$ 85.498.834	<ul style="list-style-type: none">• MOA (confidencial) (\$ 21.132.193,48)• Papel, cartón y sus manufacturas (\$ 15.150.066,21)• Maíz (\$ 13.079.947,38)
 Viet Nam	\$ 39.223.831	<ul style="list-style-type: none">• Maíz (\$ 38.390.093,92)• Fibras de algodón (\$ 553.781,27)• Productos primarios (confidencial) (\$ 216.194,09)
 Paraguay	\$ 36.906.774	<ul style="list-style-type: none">• MOI (confidencial) (\$ 20.717.073,67)• Materias plásticas y sus manufacturas (\$ 5.575.739,31)• Pastas alimenticias, productos de panadería y mezclas y pastas para la preparación de productos de panadería (\$ 3.776.075,22)
 Perú	\$ 29.231.516	<ul style="list-style-type: none">• Maíz (\$ 24.520.674,39)• MOA (confidencial) (\$ 3.368.773,59)• MOI (confidencial) (\$ 620.922,37)
 Estados Unidos	\$ 28.699.515	<ul style="list-style-type: none">• MOI (confidencial) (\$ 15.115.588,75)• MOA (confidencial) (\$ 9.833.642,28)• Miel (\$ 1.078.137,86)

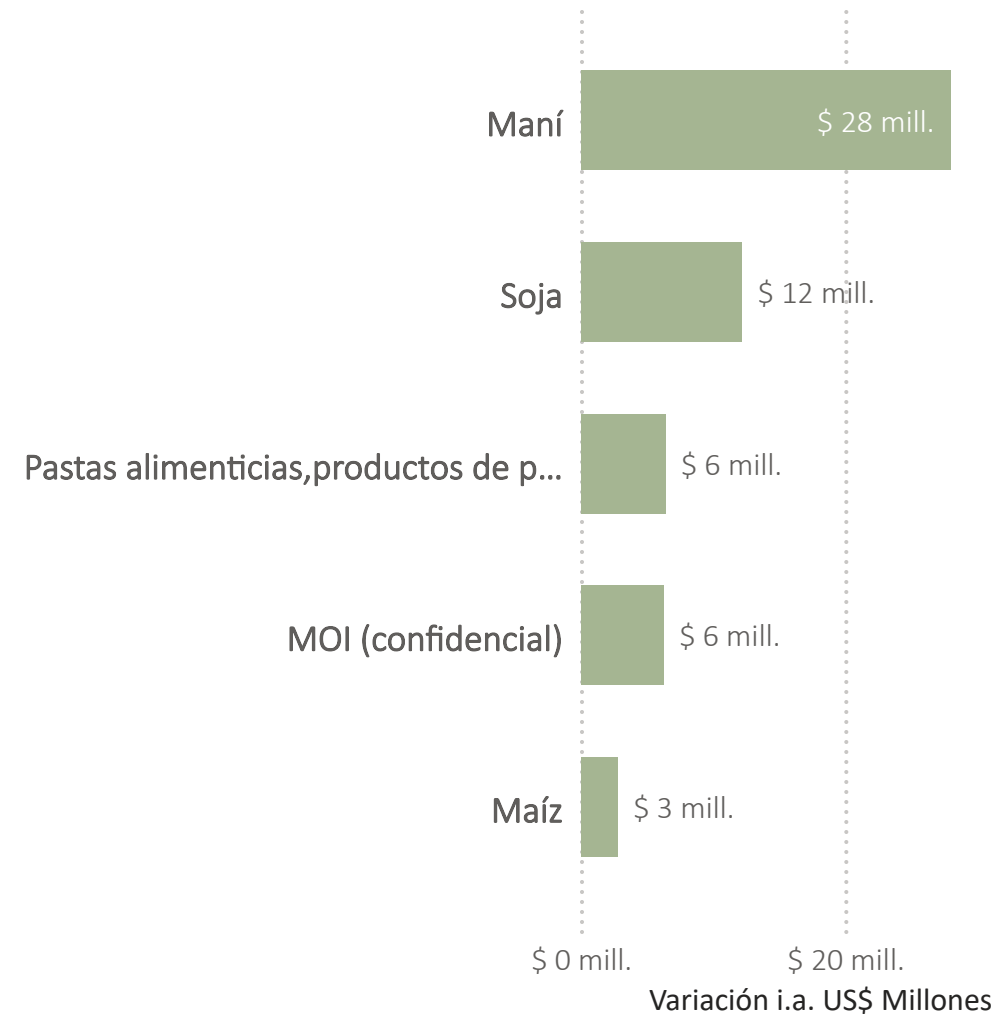
Destinos más dinámicos 2024 vs 2023

En US\$ millones



Rubros más dinámicos 2024 vs 2023

En US\$ millones



Contactos

Agente provincial VUCE

Nombre del agente

Mail del agente

SIN AGENTE POR EL MOMENTO

Teléfono: +54 11 5199 2263
consultas@inversionycomercio.org.ar



inversionycomercio.ar

Agencia Argentina
de Inversiones
y Comercio Internacional 