

Ficha Provincial

Salta

2025

Salta

Superficie (km2)	Habitantes	Densidad (hab./km2)	Capital
155.341	1.424.397	9,20	Salta

Fuente: IGN (último dato)

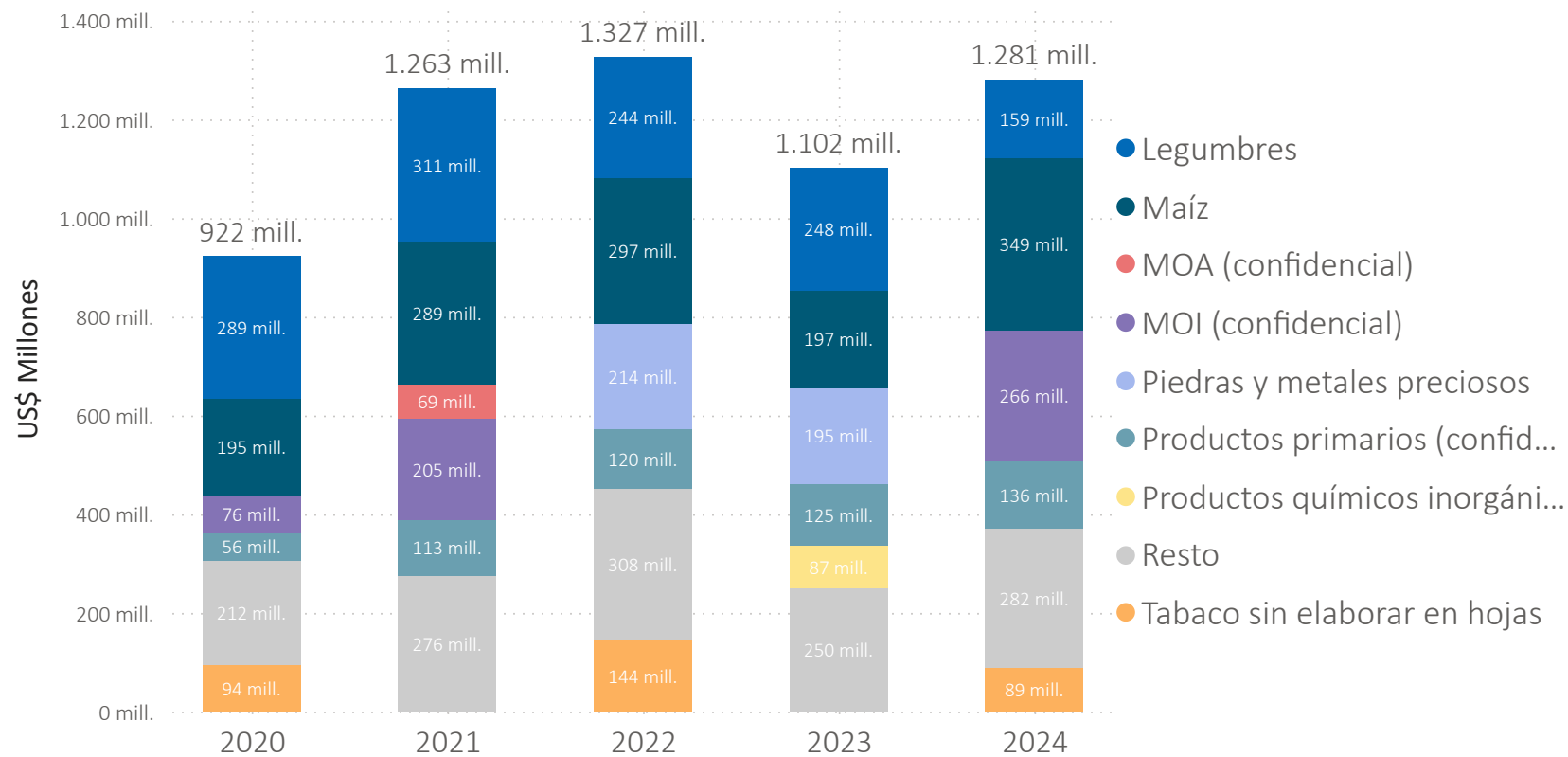
Introducción

Al noroeste del país, la provincia de Salta posee una gran riqueza y diversidad paisajística y natural, que pasa desde la aridez del desierto puneño hasta el verde exuberante de la selva, que se complementa con una importante herencia cultural (pueblos aborígenes, patrimonio colonial, yacimientos arqueológicos y pinturas rupestres). Geográficamente, es la provincia argentina que más vecinos tiene, limitando con seis provincias y tres países. De esta manera, es el nudo de comunicaciones entre el norte chileno, el noroeste argentino y las zonas limítrofes de Bolivia y Paraguay.

¿Qué le vende

al mundo?

Exportaciones de Salta En US\$ millones

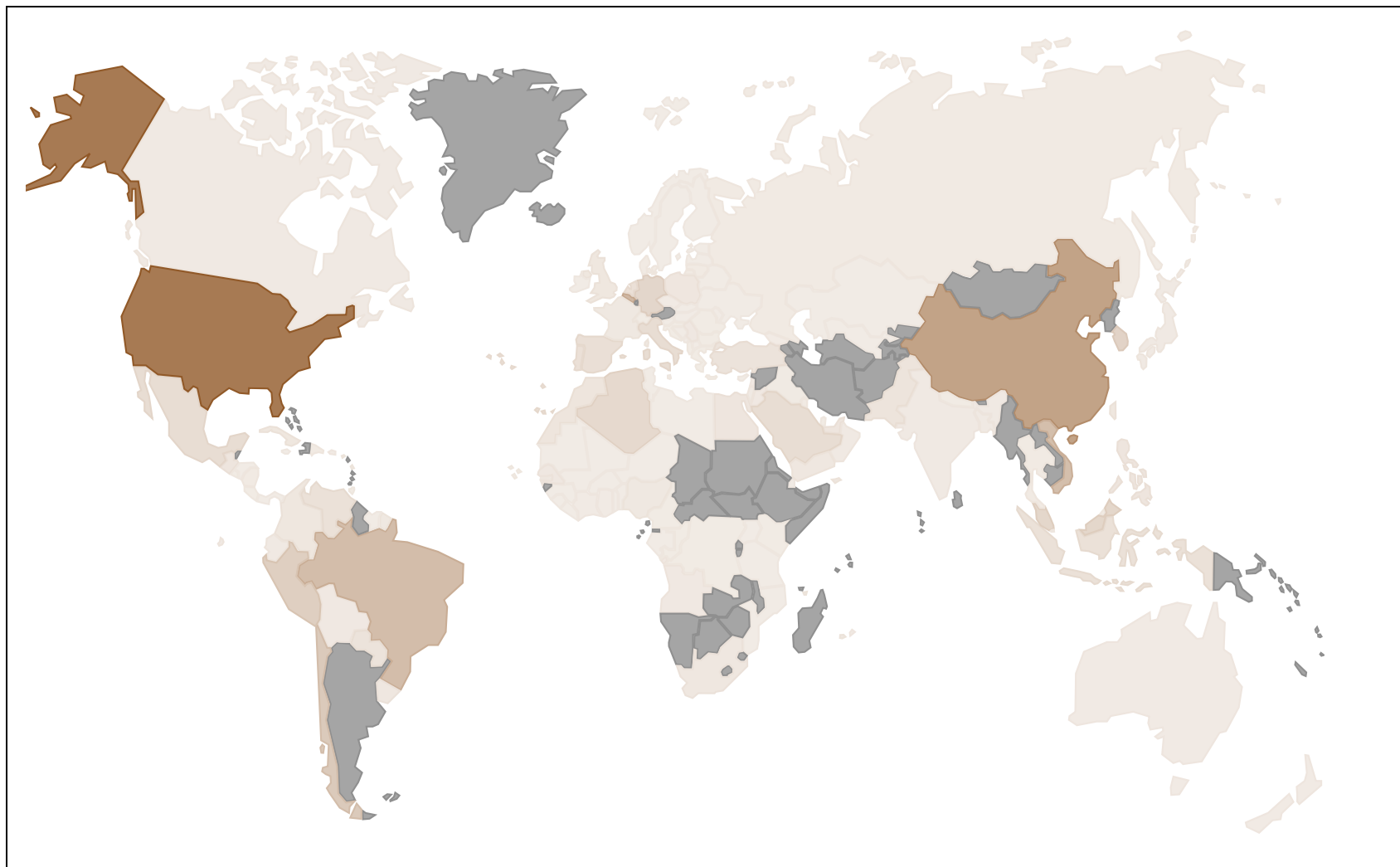


En 2024, Salta exportó
bienes por

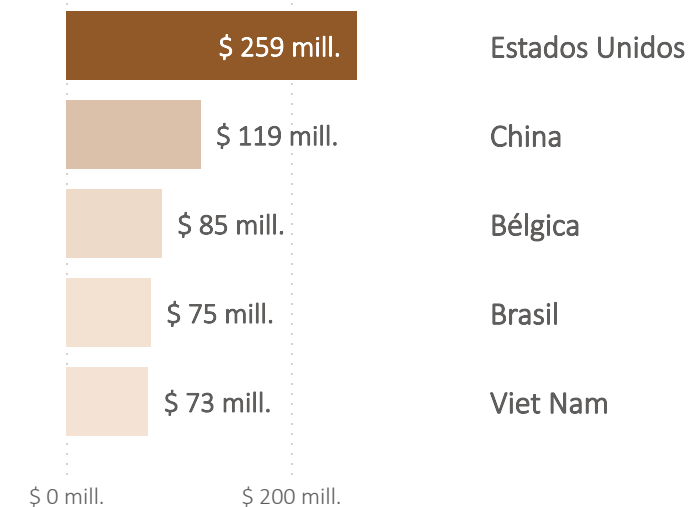
\$ 1.281 mill.

Fuente: INDEC

Cantidad de destinos y productos exportados








Destinos más importantes



La provincia de Salta exportó en 2024 un total de 27 rubros a 132 destinos.

Destinos más

importantes

Destino	US\$ FOB	Rubros más exportados
 Estados Unidos	\$ 258.796.596	<ul style="list-style-type: none">• MOI (confidencial) (\$ 206.718.191,77)• MOA (confidencial) (\$ 28.300.596,94)• Productos químicos inorgánicos (\$ 10.255.424,66)
 China	\$ 119.229.546	<ul style="list-style-type: none">• Productos primarios (confidencial) (\$ 54.955.319,34)• Soja (\$ 36.828.595,11)• Productos químicos inorgánicos (\$ 10.181.748,71)
 Bélgica	\$ 84.840.482	<ul style="list-style-type: none">• Tabaco sin elaborar en hojas (\$ 82.575.302,90)• Resto de tabaco sin elaborar (\$ 1.059.132,60)• Legumbres (\$ 893.837,69)
 Brasil	\$ 75.136.606	<ul style="list-style-type: none">• Productos químicos inorgánicos (\$ 30.044.904,66)• Legumbres (\$ 12.769.658,29)• Resto de productos primarios (\$ 11.879.114,44)
 Viet Nam	\$ 72.828.856	<ul style="list-style-type: none">• Maíz (\$ 67.423.462,44)• Fibras de algodón (\$ 2.163.438,85)• Legumbres (\$ 1.459.491,00)

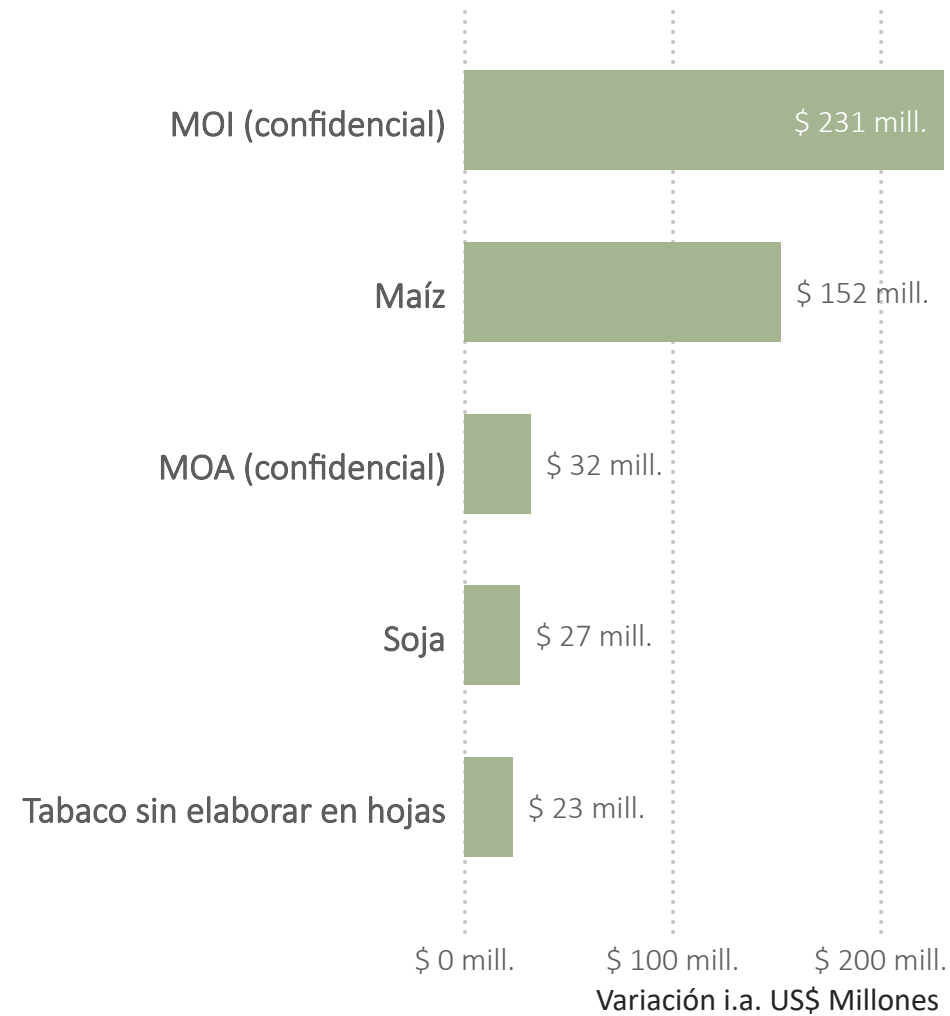
Destinos más dinámicos 2024 vs 2023

En US\$ millones



Rubros más dinámicos 2024 vs 2023

En US\$ millones



Contactos

Agente provincial VUCE

Nombre del agente

Julián Dubois

Mail del agente

jdubois@vuce.gob.ar

Teléfono: +54 11 5199 2263
consultas@inversionycomercio.org.ar



inversionycomercio.ar

Agencia Argentina
de Inversiones
y Comercio Internacional 