

Ficha Provincial

Mendoza

2025

Mendoza

Superficie (km2)	Habitantes	Densidad (hab./km2)	Capital
149.069	1.990.338	13,40	Mendoza

Fuente: IGN (último dato)

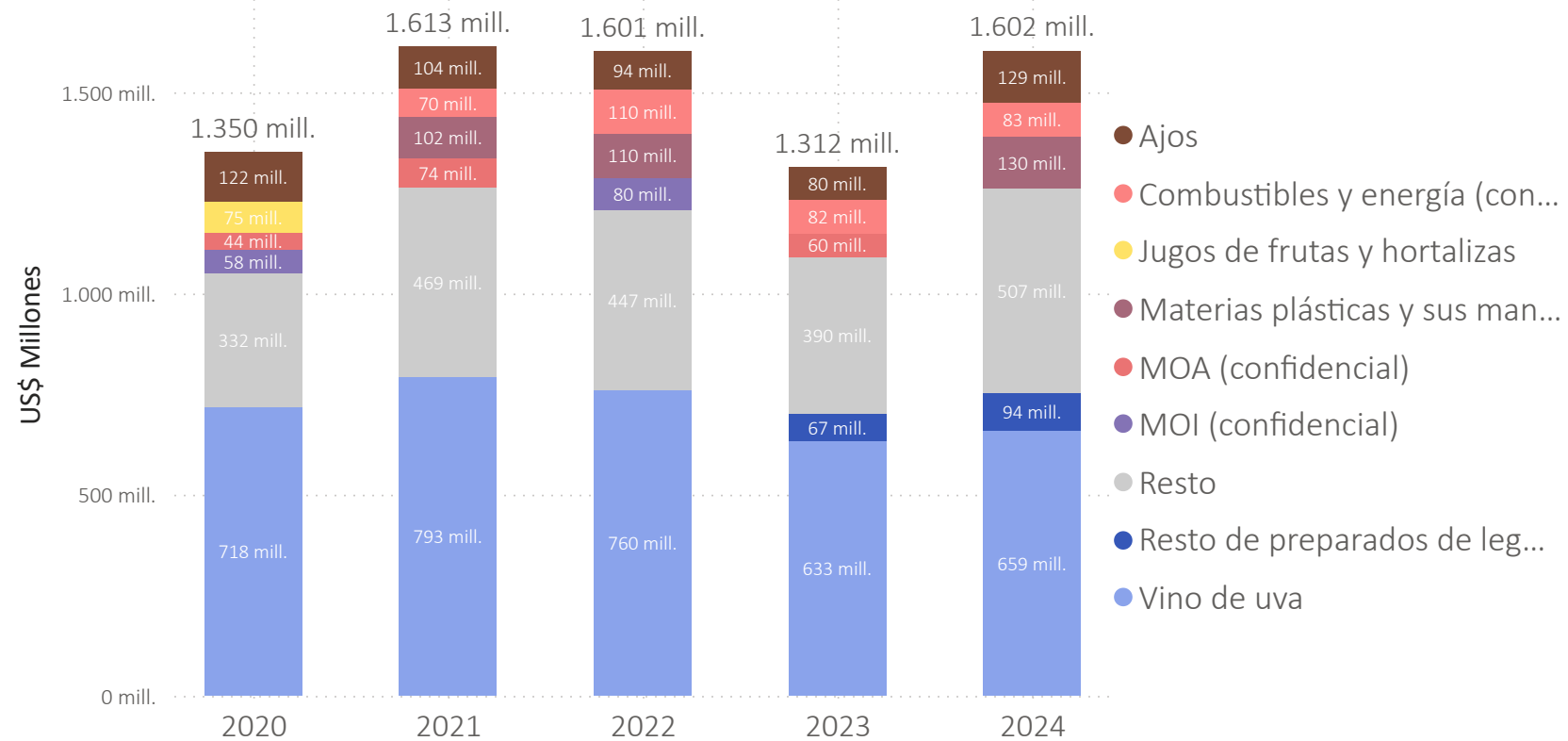
Introducción

Situada al pie de la Cordillera de los Andes, Mendoza es uno de los principales centros productivos, comerciales, logísticos y turísticos del país. La combinación del clima, altura y la riqueza del suelo regados con agua de deshielo generan productos naturales de excelente calidad, sabor, color y consistencia. Alimentos procesados y orgánicos, productos gourmet, frutas y hortalizas frescas, vinos, aceites de oliva, maquinarias, desarrollos tecnológicos y servicios integran su diversificada oferta exportable, que llega a numerosos y variados mercados internacionales. El vino Malbec es uno de los productos más destacados de Mendoza, con reconocimiento mundial.

¿Qué le vende

al mundo?

Exportaciones de Mendoza En US\$ millones

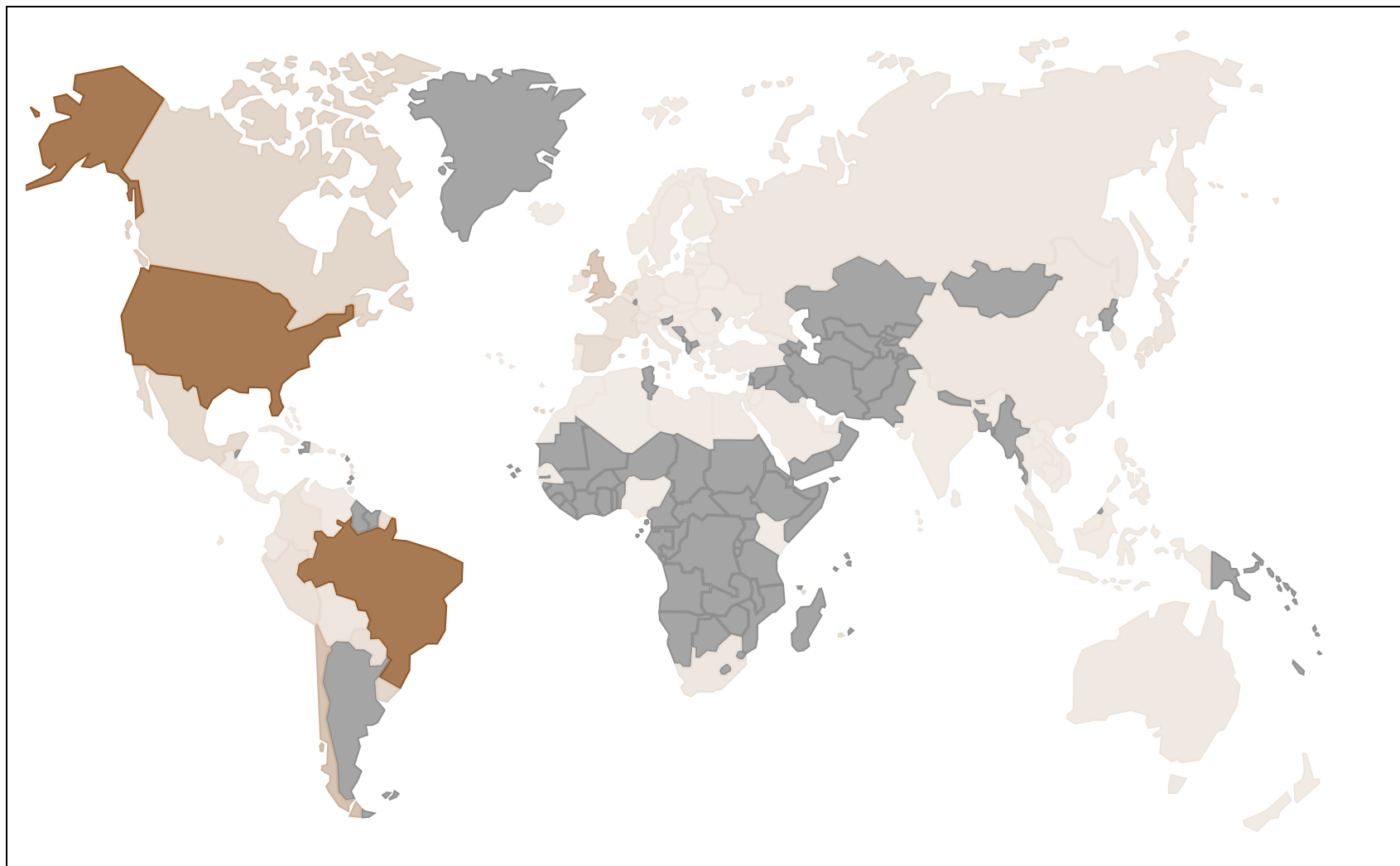


En 2024, Mendoza
exportó bienes por

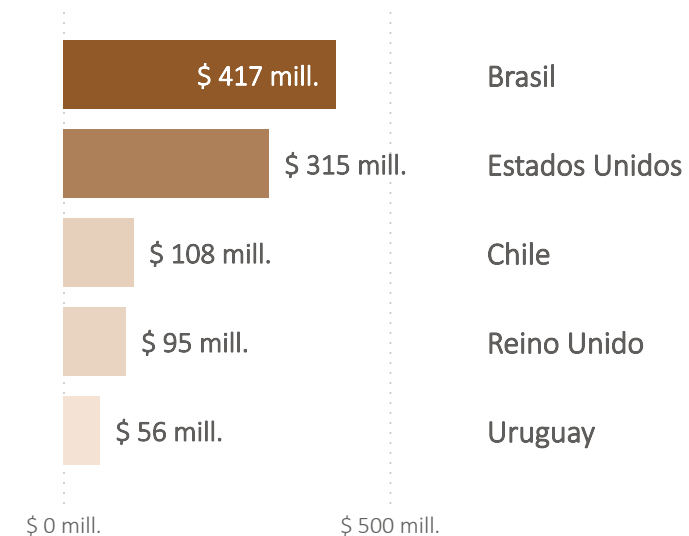
\$ 1.602 mill.

Fuente: INDEC

Cantidad de destinos y productos exportados








Destinos más importantes



La provincia de Mendoza exportó en 2024 un total de 52 rubros a 108 destinos.

Destinos más

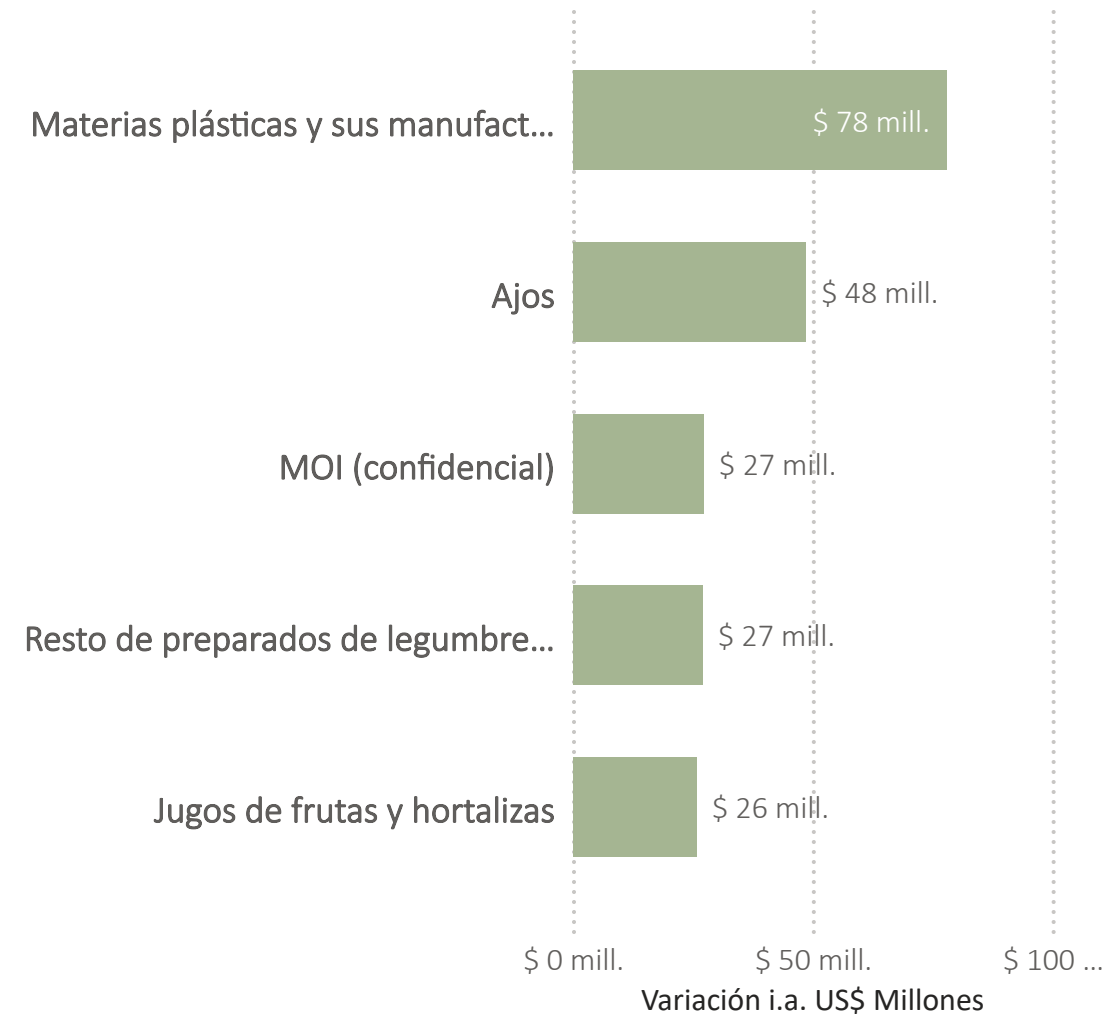
importantes

Destino	US\$ FOB	Rubros más exportados
 Brasil	\$ 417.118.350	<ul style="list-style-type: none">• Vino de uva (\$ 94.821.259,38)• Materias plásticas y sus manufacturas (\$ 90.083.247,24)• Ajos (\$ 85.918.466,76)
 Estados Unidos	\$ 314.806.051	<ul style="list-style-type: none">• Vino de uva (\$ 184.110.162,28)• Jugos de frutas y hortalizas (\$ 31.451.079,88)• Resto de preparados de legumbres, hortalizas y frutas (\$ 20.070.709,34)
 Chile	\$ 107.507.089	<ul style="list-style-type: none">• Bombas, motobombas, turbobombas y sus partes (\$ 21.571.182,02)• Resto de preparados de legumbres, hortalizas y frutas (\$ 21.382.035,22)• Aceite de oliva (\$ 8.751.712,39)
 Reino Unido	\$ 95.395.013	<ul style="list-style-type: none">• Vino de uva (\$ 93.259.795,37)• Frutas de carozo (\$ 1.493.524,00)• Peras (\$ 283.288,77)
 Uruguay	\$ 56.021.872	<ul style="list-style-type: none">• Materias plásticas y sus manufacturas (\$ 25.734.445,78)• Vino de uva (\$ 9.076.237,32)• Resto de preparados de legumbres, hortalizas y frutas (\$ 5.670.826,52)

Destinos más dinámicos 2024 vs 2023 En US\$ millones



Rubros más dinámicos 2024 vs 2023 En US\$ millones



Contactos

Agente provincial VUCE

Nombre del agente

Diomara Toro

Mail del agente

dtoro@promendoza.com

Teléfono: +54 11 5199 2263
consultas@inversionycomercio.org.ar



inversionycomercio.ar

Agencia Argentina
de Inversiones
y Comercio Internacional 