

# Ficha Provincial

## Córdoba

2025

---

## Córdoba

| Superficie (km2) | Habitantes | Densidad (hab./km2) | Capital |
|------------------|------------|---------------------|---------|
| 164.708          | 3.760.450  | 22,80               | Córdoba |

## Introducción

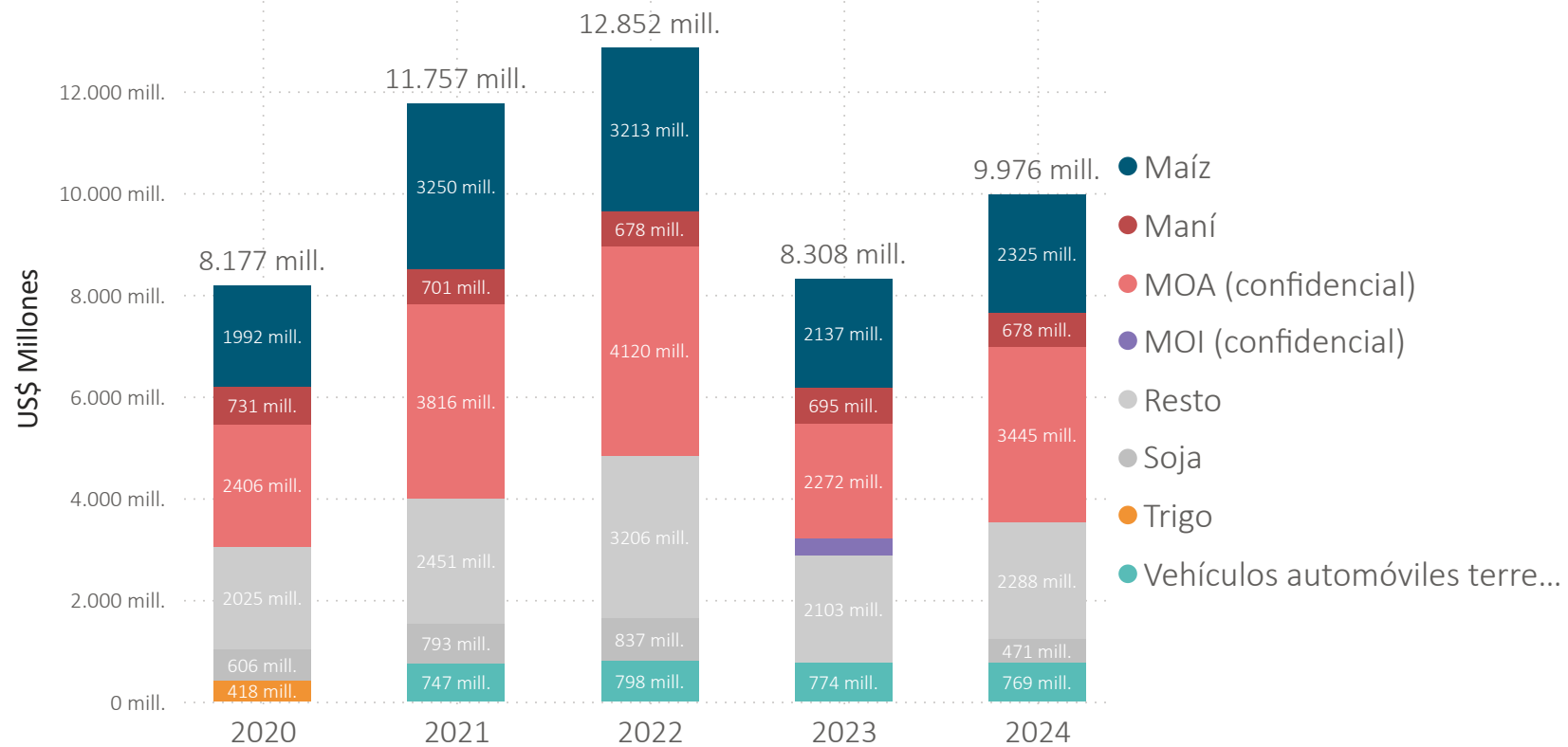
La provincia de Córdoba concentra el 10% del PBI nacional. Cuenta con una de las economías más diversificadas del país con una producción de bienes primarios, industriales y servicios que se exportan a más de 130 destinos. Entre ellas se distinguen, la agricultura, con producción de maíz y trigo, la ganadería, lácteos, la industria metalmecánica y el turismo. Además, la Ciudad de Córdoba es el segundo mayor conglomerado urbano del país y cuenta con una de las universidades más antiguas de Sudamérica.

¿Qué le vende

al mundo?

## Exportaciones de Córdoba

En US\$ millones

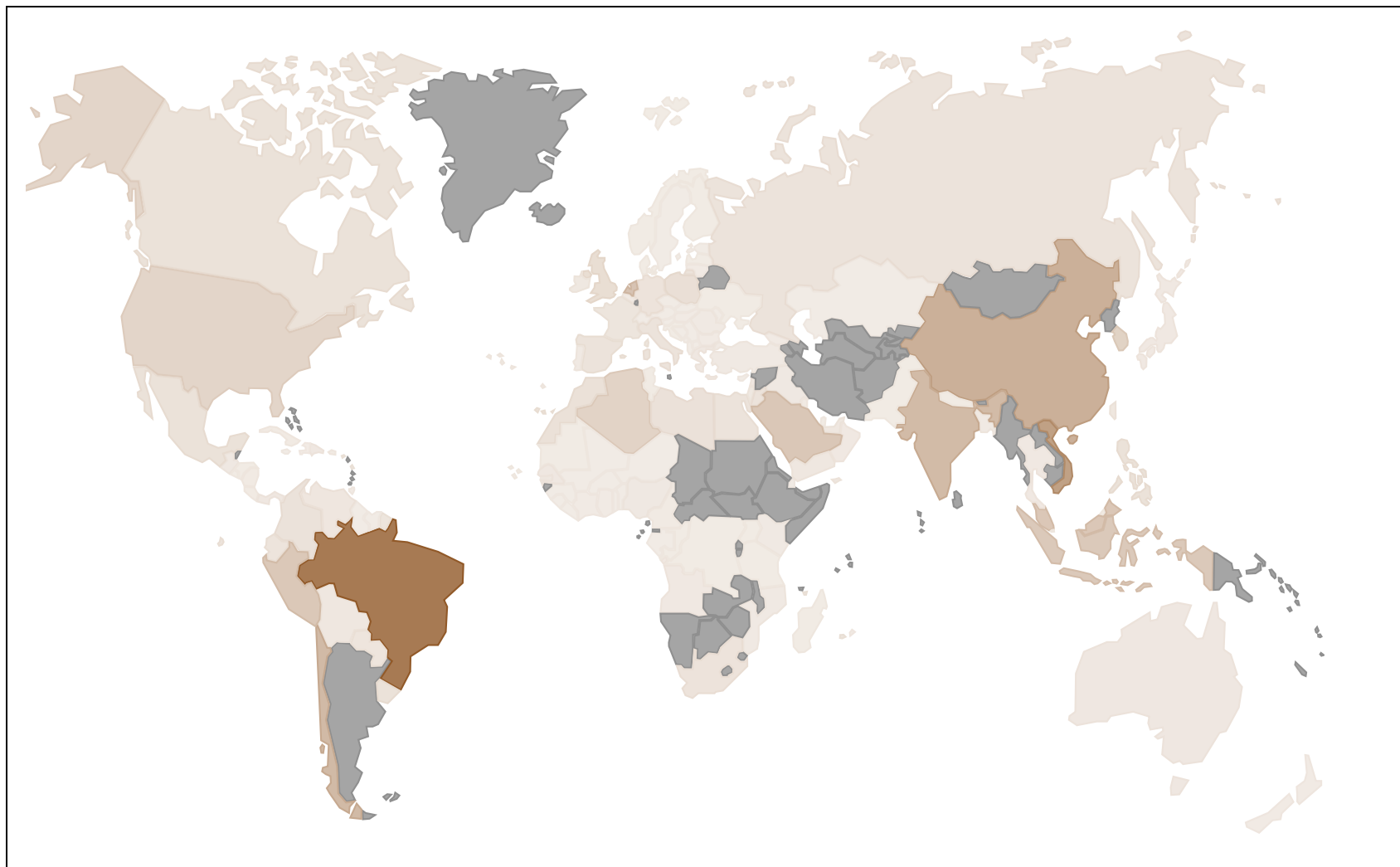


En 2024, Córdoba  
exportó bienes por

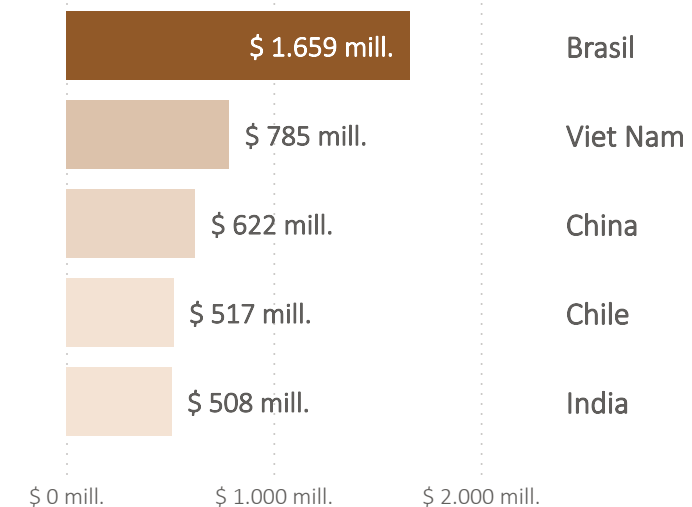
\$ 9.976 mill.

Fuente: INDEC

# Cantidad de destinos y productos exportados








## Destinos más importantes



La provincia de Córdoba exportó en 2024 un total de 92 rubros a 136 destinos.

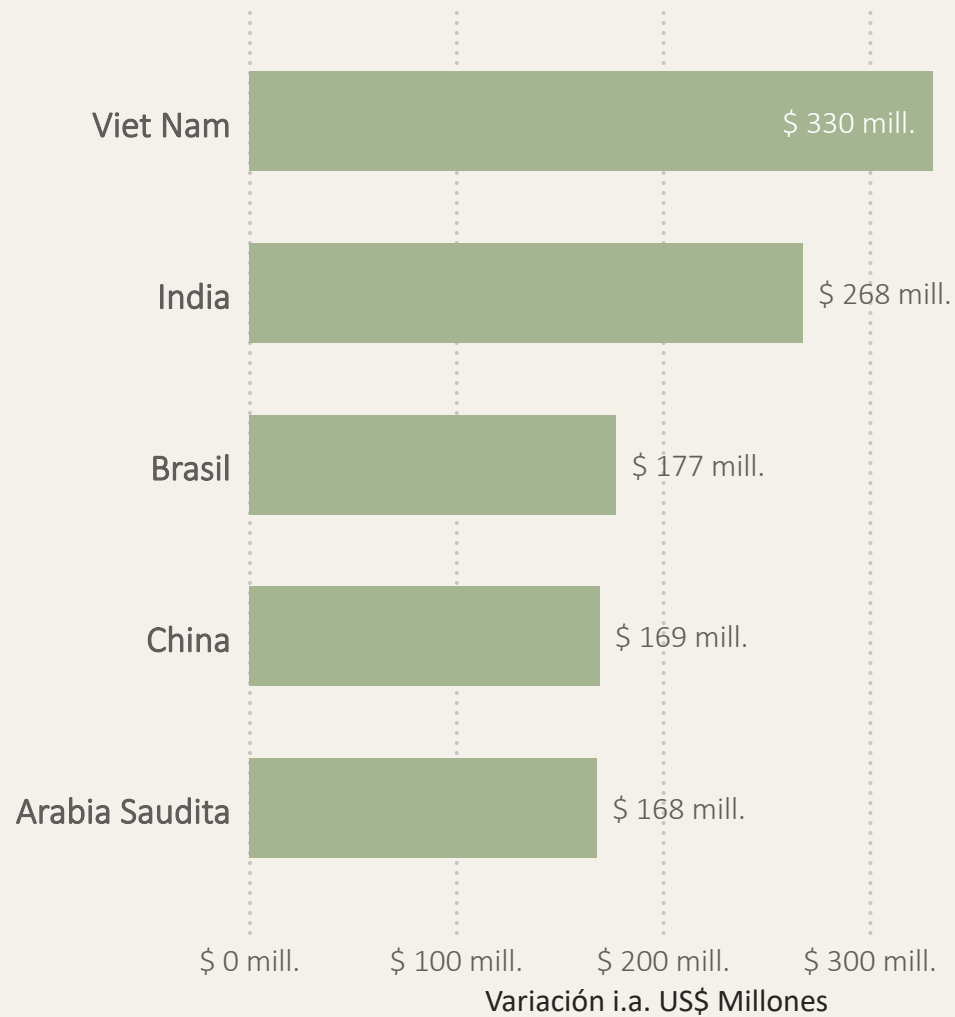
## Destinos más

## importantes

| Destino  | US\$ FOB         | Rubros más exportados  |
|--|------------------|--|
|  Brasil   | \$ 1.659.043.516 | <ul style="list-style-type: none"><li>• Vehículos automóviles terrestres (\$ 764.827.600,06)</li><li>• Partes y piezas de vehículos y tractores (\$ 196.174.492,06)</li><li>• Motores de explosión o de combustión interna, de émbolos y sus partes. (\$ 170.177.482,93)</li></ul> |
|  Viet Nam | \$ 785.470.007   | <ul style="list-style-type: none"><li>• Maíz (\$ 448.847.621,40)</li><li>• MOA (confidencial) (\$ 321.711.293,58)</li><li>• Trigo (\$ 6.934.977,18)</li></ul>  |
|  China    | \$ 621.722.198   | <ul style="list-style-type: none"><li>• Soja (\$ 440.709.647,72)</li><li>• MOA (confidencial) (\$ 76.587.675,95)</li><li>• Sorgo granífero (\$ 40.378.251,30)</li></ul>  |
|  Chile    | \$ 517.312.586   | <ul style="list-style-type: none"><li>• Maíz (\$ 152.927.556,84)</li><li>• MOA (confidencial) (\$ 102.148.129,59)</li><li>• Resto de grasas y aceites (\$ 22.588.466,94)</li></ul>   |
|  India    | \$ 507.744.988   | <ul style="list-style-type: none"><li>• MOA (confidencial) (\$ 501.413.125,38)</li><li>• MOI (confidencial) (\$ 6.023.833,27)</li><li>• Productos primarios (confidencial) (\$ 174.513,98)</li></ul>   |

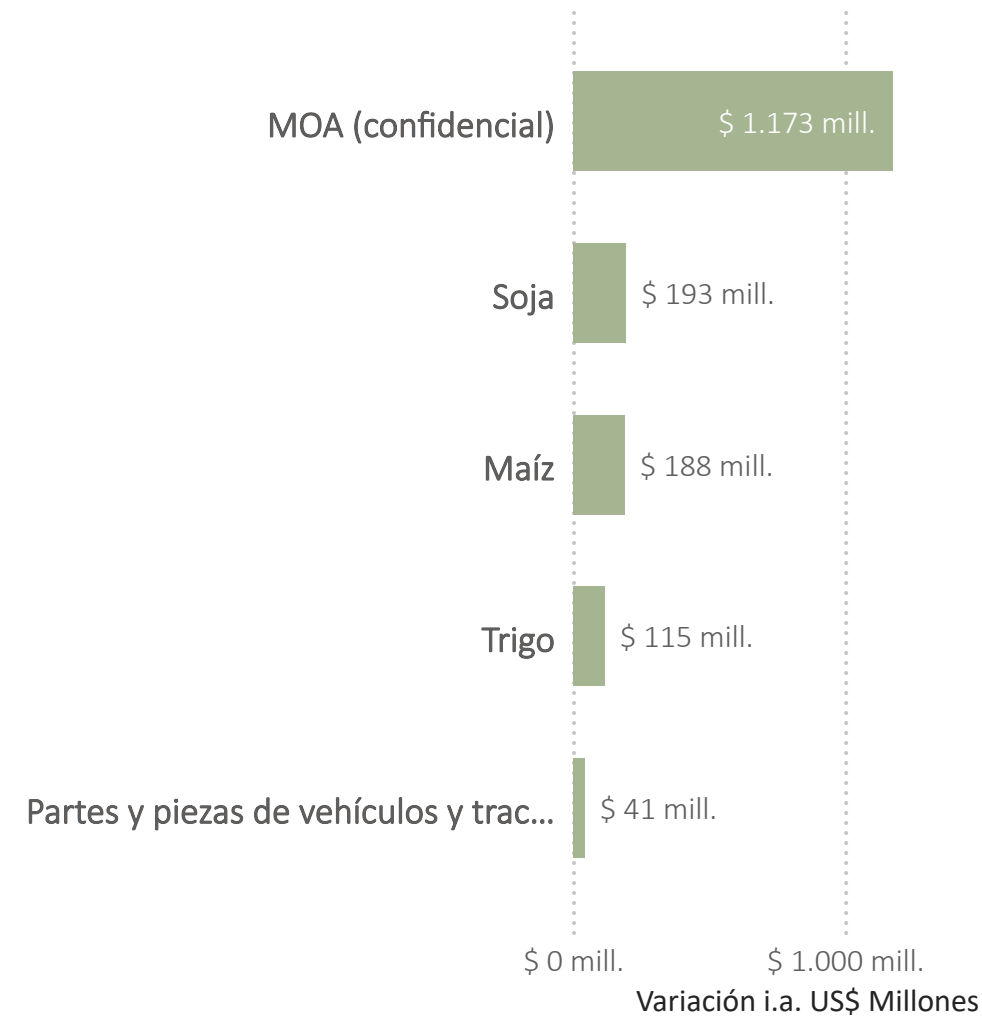
## Destinos más dinámicos 2024 vs 2023

En US\$ millones



## Rubros más dinámicos 2024 vs 2023

En US\$ millones



# Contactos

## Agente provincial VUCE

Nombre del agente

Mail del agente

---

SIN AGENTE POR EL MOMENTO

Teléfono: +54 11 5199 2263  
*consultas@inversionycomercio.org.ar*



*inversionycomercio.ar*

Agencia Argentina  
de Inversiones  
y Comercio Internacional 