



Octubre 2025

# Monitor de Exportaciones Argentinas



Datos a septiembre 2025

	▲
Intercambio comercial argentino	1
Intercambio comercial argentino acumulado	2
Precios y cantidades	3
Principales aumentos en productos	4
Principales destinos	5
Principales destinos acumulado	6
Balanza comercial energética	7
Exportación de servicios	8
Crédito a las empresas exportadoras	9
Composición sectorial del financiamiento exportador	10
Noticias sobre financiamiento exportador	11
Precios internacionales	12
Precios internacionales agrícolas	13
Precios internacionales de soja y maíz	14
Precios de flete	15
Liquidación de divisas	16
Embarques	17
Industria automotriz	18
Proyecciones	19
Noticias locales	20
Noticias internacionales	21
Licitaciones	22

- Las exportaciones del mes de septiembre totalizaron USD 8.128 millones (+16,9% i.a.), con un superávit comercial de USD 921 millones, siendo el vigésimo segundo mes de balanza comercial positiva. El acumulado hasta el mes de septiembre es de USD 63.533 millones (+7,5% i.a.).
- Los principales destinos de exportación del mes fueron China (USD 1.293 millones), Brasil (1.170 millones) y Estados Unidos (USD 715 millones). Los principales destinos superavitarios fueron India (USD 495 millones), Chile (USD 394 millones) y Perú (USD 190 millones).
- Según el Relevamiento de Expectativas de Mercado (REM) del Banco Central, se estima que las exportaciones de 2025 alcancen los USD 83.548 millones, un 4,8% más que el total exportado en 2024.
- El financiamiento local total a las exportaciones alcanzó un 53,5% en el mes de agosto. Esto se compone del financiamiento local bancario (USD 682 millones) y el financiamiento por cobro anticipado (USD 1.332 millones).

# Intercambio comercial argentino

Septiembre de 2025



## Exportaciones



Septiembre

**8.128**

Millones de dólares  
**+16,9% i.a.**

## Importaciones



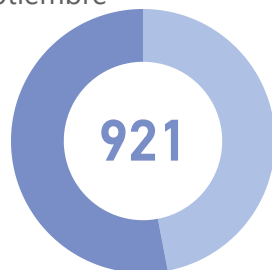
Septiembre

**7.207**

Millones de dólares  
**+20,7% i.a.**

## Saldo comercial

Septiembre



Millones de dólares

## Principales productos exportados

Producto	Millones de dólares
Porotos de soja excluidos para siembra	813
Harina y pellets de la extracción del aceite de soja	797
Aceites crudos de petróleo	604
Aceite de soja en bruto, incluso desgomado	563
Vehículos para transporte de mercancías, de peso total con carga máxima <= a 5 t., con motor de émbolo o pistón, encendido por compresión (Diesel o semiDiesel), ncop.	504



## Manufacturas de Origen Agropecuario

**2.982**

Millones de dólares  
**+11,1% i.a.**



## Productos Primarios

**2.025**

Millones de dólares  
**+42,9% i.a.**

CyE 12%

MOA 37%

MOI 27%

PP 25%



## Manufacturas de Origen Industrial

**2.155**

Millones de dólares  
**+3,5% i.a.**



## Combustibles y Energia

**967**

Millones de dólares  
**+25,2% i.a.**

Nota: los totales por suma pueden no coincidir por redondeo de las cifras parciales.

Fuente: AAI CI en base a datos de INDEC.

# Intercambio comercial argentino

Acumulado desde enero hasta septiembre de 2025



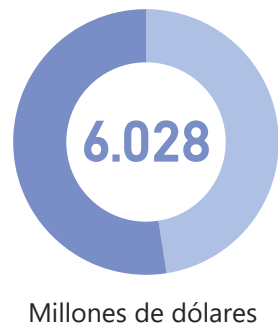
## Exportaciones



## Importaciones



## Saldo comercial



## Principales productos exportados

Producto	Millones de dólares
Harina y pellets de la extracción del aceite de soja	6.489
Maíz en grano	5.529
Aceites crudos de petróleo	4.888
Aceite de soja en bruto, incluso desgomado	4.729
Vehículos para transporte de mercancías, de peso total con carga máxima <= a 5 t., con motor de émbolo o pistón, encendido por compresión (Diesel o semiDiesel), ncop.	3.377



## Manufacturas de Origen Agropecuario

**22.484**  
Millones de dólares  
**+4,2% i.a.**



## Productos Primarios

**16.321**  
Millones de dólares  
**+11,1% i.a.**

CyE 13%

MOA 35%

MOI 26%

PP 26%



## Manufacturas de Origen Industrial

**16.597**  
Millones de dólares  
**+6,1% i.a.**



## Combustibles y Energía

**8.131**  
Millones de dólares  
**+13,1% i.a.**

Nota: los totales por suma pueden no coincidir por redondeo de las cifras parciales.

Fuente: AAICI en base a datos de INDEC.

Las exportaciones de **Productos Primarios (PP)** fueron de **USD 2.025 millones** (+42,9% i.a.).

Los despachos de **Manufacturas de Origen Industrial (MOI)** alcanzaron los **USD 2.155 millones** (+3,5% i.a.).

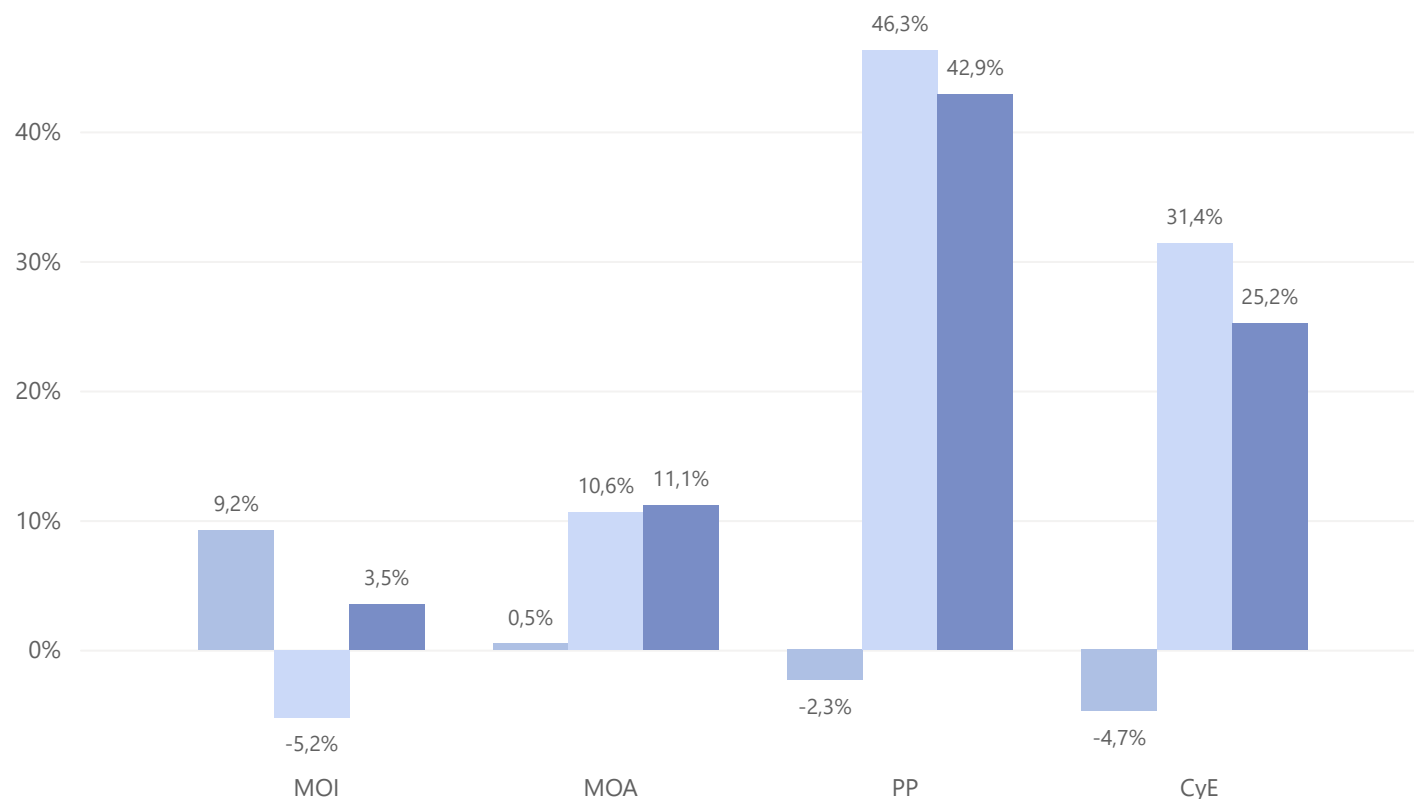
Las exportaciones de **Manufacturas de Origen Agropecuario (MOA)** fueron de **USD 2.982 millones** (+11,1% i.a.).

Los envíos hacia el exterior de **Combustibles y Energía (CyE)** alcanzaron la suma de **USD 967 millones** (+25,2% i.a.).

## Variación de valor, precios y cantidades de la exportación de bienes

Variación interanual en porcentajes.

● Precio ● Cantidad ● Valor



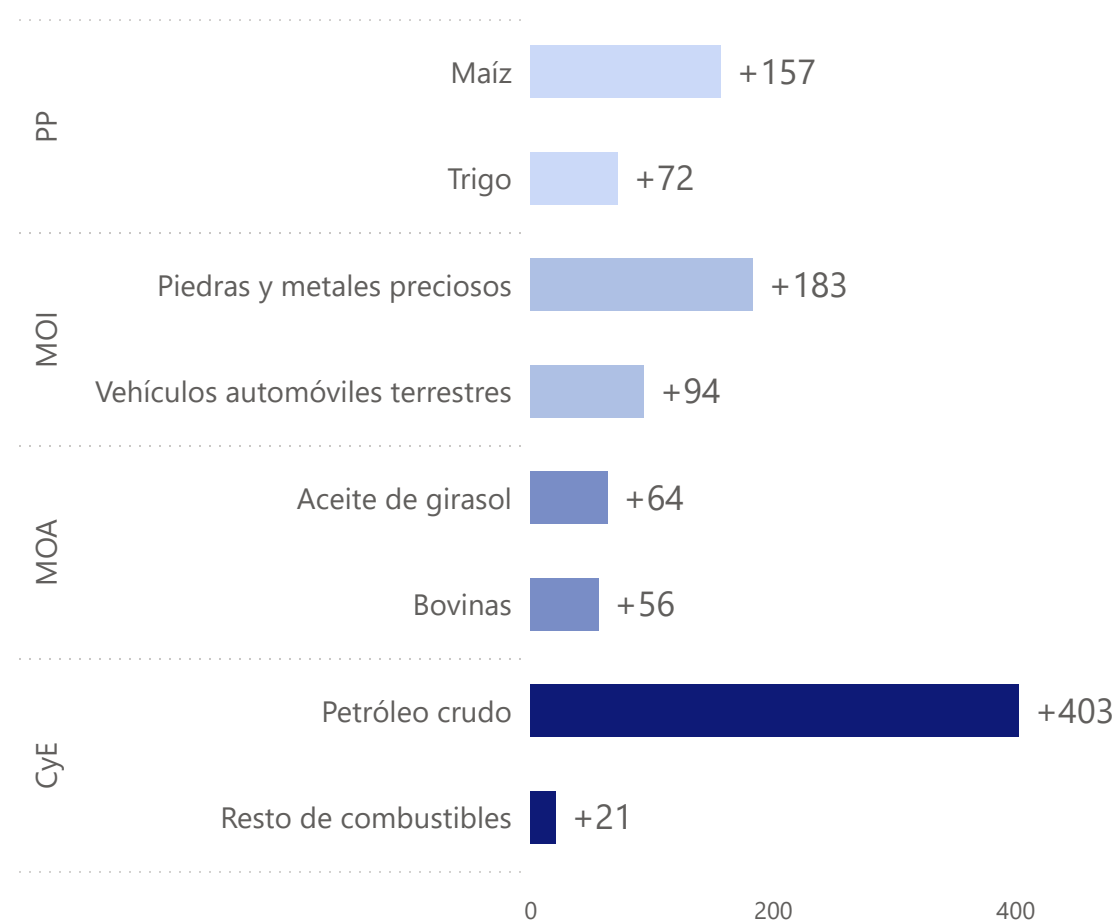
# Productos con mayor crecimiento por subrubro

Septiembre de 2025



## Productos con mayor crecimiento por subrubro

Variación interanual en millones de dólares.



El subrubro que presentó mayor aumento fue **petróleo crudo**, con un total exportado de **USD 739 millones (+USD 403 millones)**.

Por su parte, **piedras y metales preciosos** se posicionó segundo, con despachos de **USD 367 millones (+USD 183 millones)**.

Por último, **maíz** se posicionó en tercer lugar, con **USD 647 millones (+USD 157 millones)**.

# Destinos de exportación

Septiembre de 2025



## Exportaciones

- En septiembre, China se posicionó como el **principal destino de las exportaciones** argentinas, al recibir exportaciones por **USD 1.293 millones** (**+201,7% i.a.**).
- Brasil se ubicó en el segundo lugar, con una suma de **USD 1.170 millones** (**-11,1% i.a.**).
- Estados Unidos ocupó el tercer puesto, con exportaciones por **USD 715 millones** (**+44,5% i.a.**).

## Superávits

- En cuanto a los principales superávits del mes, la balanza comercial con India fue positiva por **USD 495 millones**.
- Chile se posicionó en segundo lugar, con una suma de **USD 394 millones**.
- Por último, Perú ocupó el tercer puesto, con un total de **USD 190 millones**.

## Principales destinos

Destino	Millones de dólares
China	1.293
Brasil	1.170
Estados Unidos	715
India	610
Chile	468

## Principales superávits

Destino	Millones de dólares
India	495
Chile	394
Perú	190
Uruguay	173
Estados Unidos	169

# Destinos de exportación

Acumulado desde enero hasta septiembre de 2025



## Exportaciones

- Desde enero hasta septiembre de 2025, el total de exportaciones argentinas hacia Brasil fue de **USD 9.360 millones (-4,9% i.a.)**, lo que posicionó al país como principal destino.
- Por su parte, China quedó segundo, con una suma de **USD 6.519 millones (+29,3% i.a.)**.
- En tercer puesto quedó Estados Unidos, con exportaciones por **USD 5.689 millones (+23,1% i.a.)**.

## Superávits

- En cuanto a los principales superávits acumulados del año, la balanza comercial con Chile fue positiva por **USD 4.259 millones**.
- India se posicionó en segundo lugar, con una suma de **USD 2.932 millones**.
- Por último, Perú ocupó el tercer puesto, con un total de **USD 1.645 millones**.

## Principales destinos

Destino	Millones de dólares
Brasil	9.360
China	6.519
Estados Unidos	5.689
Chile	4.904
India	4.019

## Principales superávits

Destino	Millones de dólares
Chile	4.259
India	2.932
Perú	1.645
Viet Nam	1.151
Países Bajos	1.124

# Combustibles y energía

Septiembre de 2025

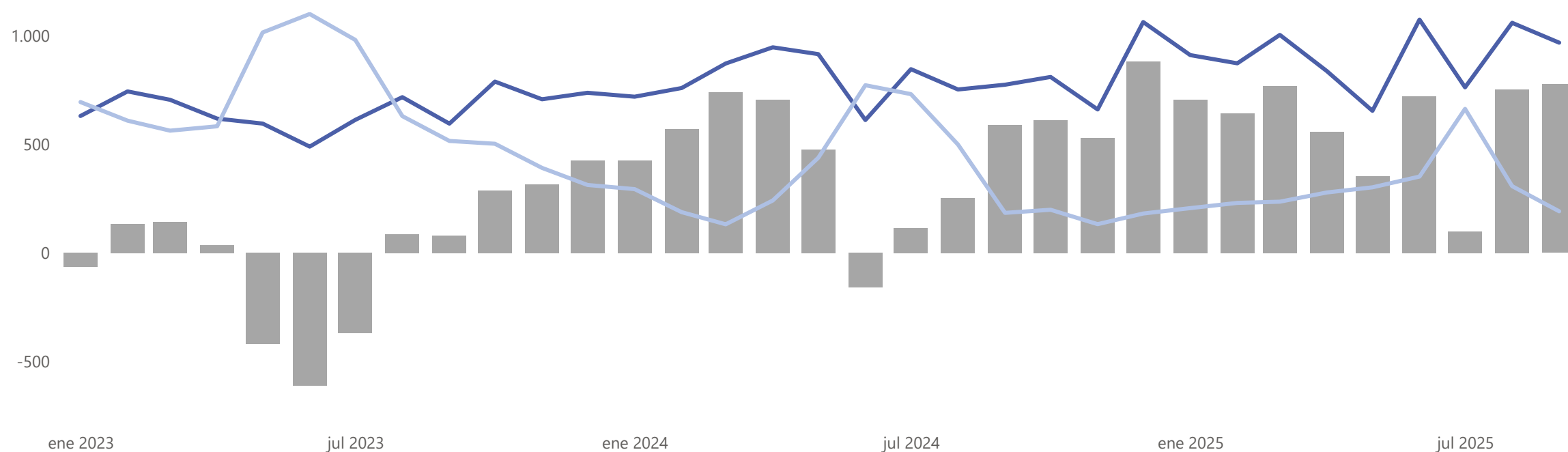


En **septiembre**, la balanza comercial de combustibles y energía fue superavitaria por **USD 775 millones**, lo que representa una variación del **+31,6% i.a.** Los principales destinos de exportación fueron Estados Unidos (USD 340 millones), Chile (USD 205 millones) y Uruguay (USD 100 millones).

## Intercambio comercial de combustibles y energía

Valores en millones de dólares.

● Saldo energético ● Exportaciones ● Importaciones



# Exportaciones de servicios

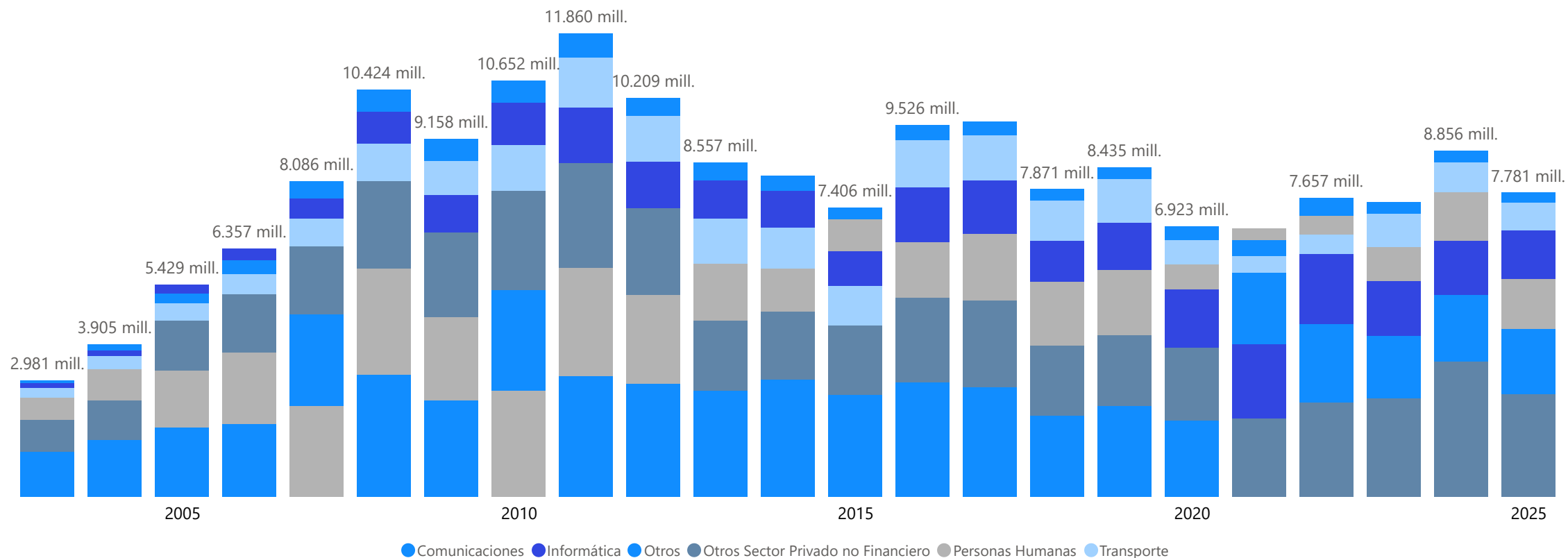
Datos hasta agosto de 2025



Durante el período **enero a agosto de 2025**, el sector exportador de servicios marcó un hito al liquidar **USD 7.781 millones**, en parte, debido a la flexibilización normativa implementada desde diciembre de 2024 por el BCRA, que mejoró las condiciones de liquidación de moneda extranjera para el sector. Se destacan **Informática y Personas Humanas** como los principales rubros beneficiados por esta normativa, con una participación del **15,8% y 16,6%** respectivamente.

## Exportaciones de servicios liquidados en el mercado único y libre de cambios

Datos anuales hasta el año 2024 y acumulados hasta agosto para el año 2025.



# Crédito local a las empresas exportadoras

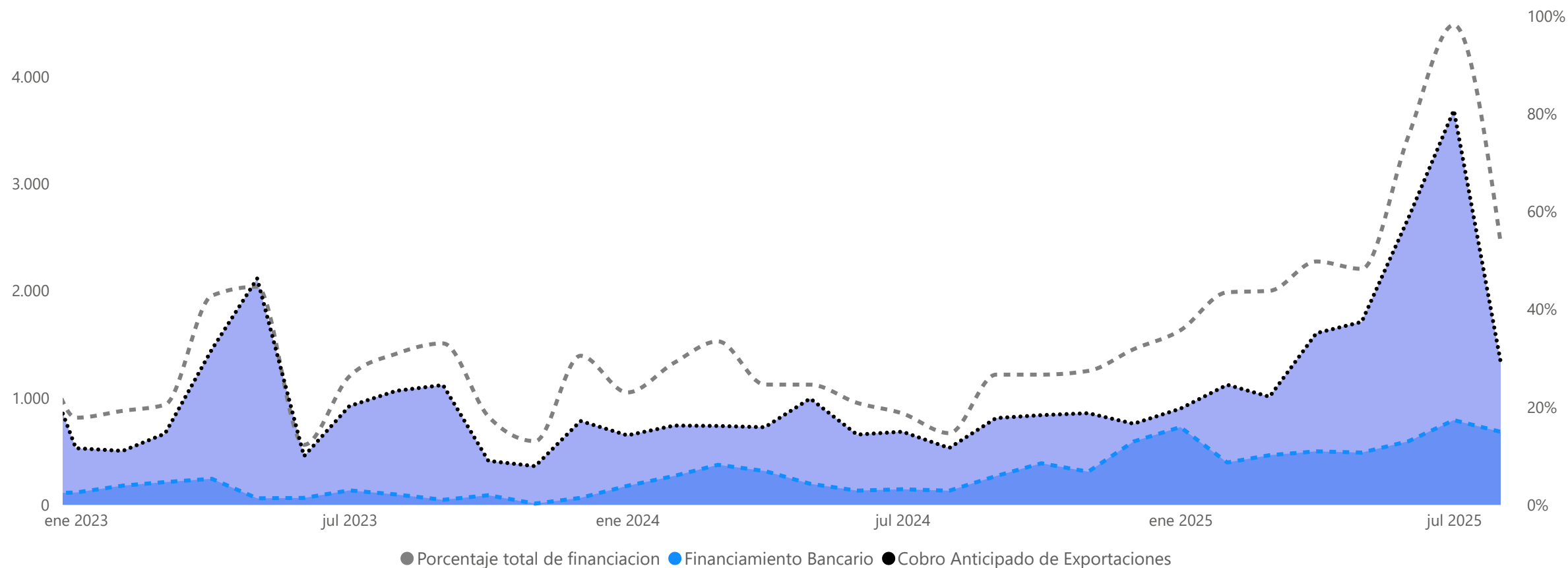
Agosto de 2025



En **agosto**, el **financiamiento local bancario** a las exportaciones totalizó **USD 682 millones**, lo que representa una mejora interanual del +412% (+USD 549 millones), mientras que el **financiamiento por cobro anticipado** de exportaciones totalizó **USD 1.332 millones**, lo que representa una mejora interanual del +150% (+USD 801 millones). Por su parte, el financiamiento local total alcanzó el 53,5% durante el mes de agosto.

## Crédito local a las exportaciones

Financiamiento bancario y cobro anticipado de exportaciones (en millones de dólares) y financiación local (en porcentaje del total).



# Financiamiento bancario y sectorial exportador

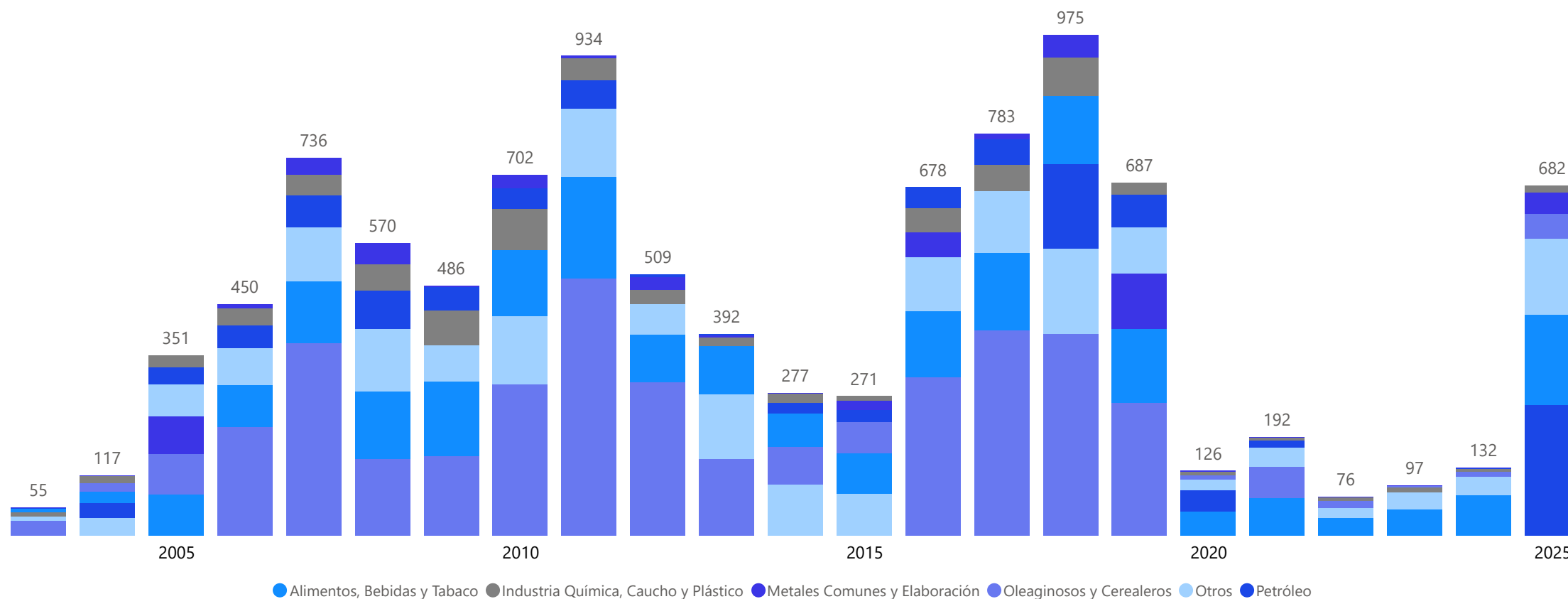
Agosto de 2025



En **agosto**, el **petróleo** representó el 37,2% del financiamiento local bancario de exportaciones, seguido por el rubro industrial de **alimentos** (25,6%), **oleaginosas** (7,1%) y el sector **metales** (6%). Esto refleja el dinamismo de sectores que tracciona un mayor crédito local estructural.

## Financiamiento bancario local de exportaciones: composición por sector.

Comparación mensual interanual en dólares.



## Reporte global de infraestructura 2024

- Las Agencias de Crédito a la Exportación (ECA, por sus siglas en inglés) forman parte del mix de financiadores para la inversión privada en proyectos de infraestructura, y proveen cofinanciamiento junto a otras instituciones privadas en los mercados de ingresos bajos y medianos (LMIC, por sus siglas en inglés).
- Los nuevos compromisos globales de garantías transfronterizas para el negocio de largo plazo, incluyendo la mitigación del riesgo político, aumentaron a USD 59.100 millones en 2023, impulsados principalmente por el sector de la energía renovable y otros sectores de infraestructura.
- El sector de energía renovable mostró el desempeño más sólido para las garantías transfronterizas, con el índice de siniestros más bajo (0.34%) en promedio.

Fuente: [www.iea.org](http://www.iea.org)

## Reporte global de minerales críticos 2025

- Las Agencias de Crédito a la Exportación europeas están siendo movilizadas para el apoyo financiero de proyectos de materias primas en el extranjero. Por ejemplo, UK Export Finance (la agencia de crédito a la exportación del Reino Unido) anunció que proporcionaría apoyo financiero (en forma de garantías de crédito) a empresas en el extranjero que suministran minerales críticos a compañías del Reino Unido. De manera similar, Atradius DSB (la agencia de crédito a la exportación neerlandesa) está dirigiendo un servicio de garantía de préstamos para proyectos de materias primas que tienen importancia económica para los Países Bajos.
- El US Export-Import Bank (EXIM) de Estados Unidos lanzó una nueva herramienta de financiación en enero de 2025, denominada Iniciativa de Resiliencia de la Cadena de Suministro, diseñada para proporcionar financiamiento específico a proyectos de minerales críticos que abastecen a empresas estadounidenses.

Fuente: [www.iea.org](http://www.iea.org)

## Reporte global de minerales críticos 2025 (continuación)

- Se ha instruido a EXIM para que despliegue herramientas de financiación con el objetivo de asegurar la compra de minerales críticos estadounidenses en países extranjeros para su procesamiento doméstico.
- En América Central y del Sur, entidades como el Banco Nacional de Desarrollo Económico y Social (BNDES) de Brasil han lanzado iniciativas importantes para promover los minerales estratégicos. Esto incluye un aviso público de BRL 5.000 millones en colaboración con la Agencia Brasileña de Financiación de Estudios y Proyectos, destinado a movilizar inversiones para el desarrollo de las cadenas de litio, tierras raras, níquel, grafito y silicio.

Fuente: [www.iea.org](http://www.iea.org)

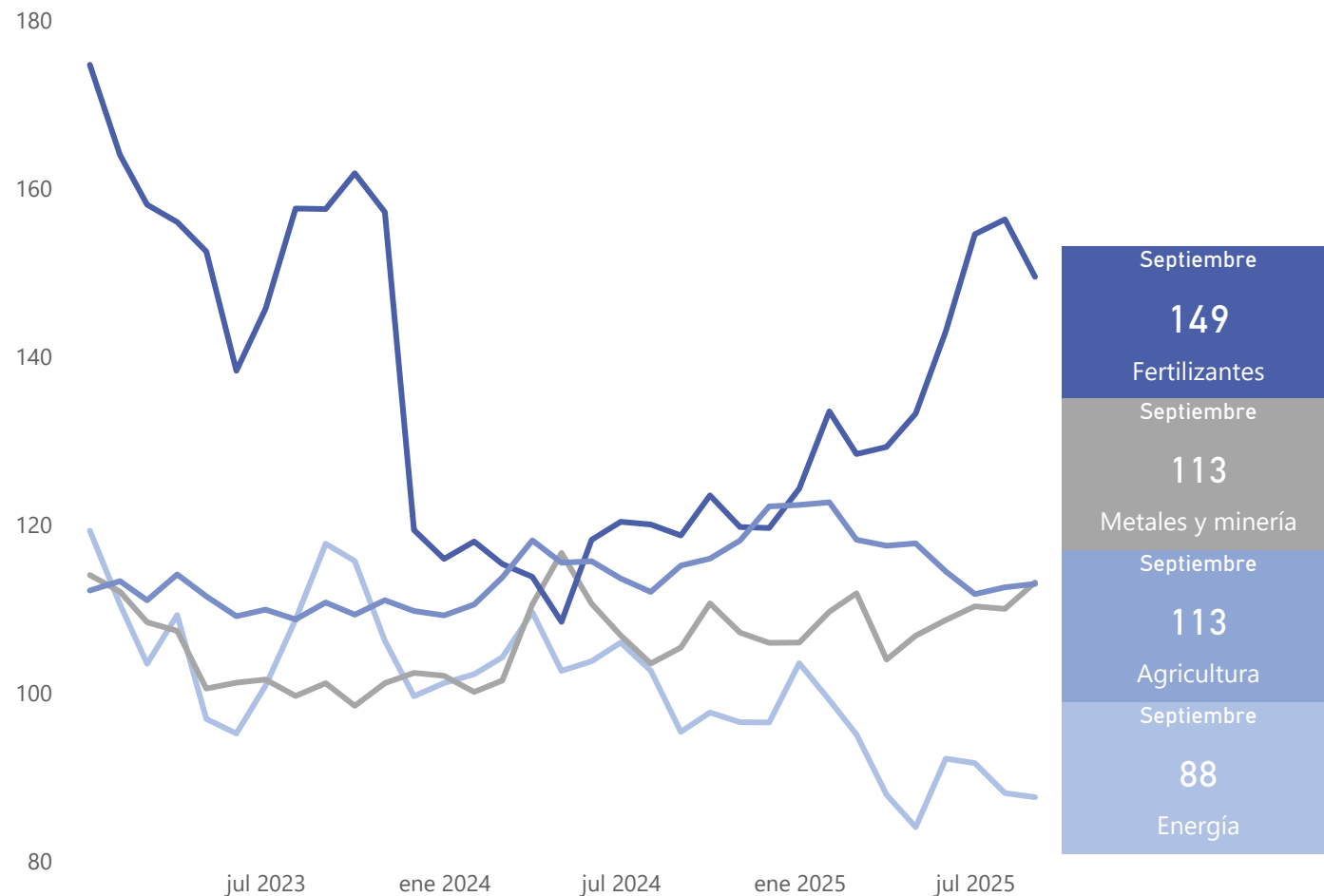
# Índice de precios internacionales

Septiembre de 2025



## Agricultura, energía, fertilizantes y minería. Índice 2010=100

● Energía ● Metales y minería ● Fertilizantes ● Agricultura



Los precios de la energía fluctuaron un **-0,5%** intermensual y un **-8,1%** interanual.

**Variación intermensual:** gas natural (+0,6%) y petróleo crudo (-0,4%).

Los precios de los fertilizantes fluctuaron un **-4,4%** intermensual y un **+25,9%** interanual.

**Variación intermensual:** cloruro de potasio (-1,1%), diamonio fosfato (-1,8%), triple superfosfato (+0,2%) y urea (-9,2%).

Los precios de los productos de metales y minerales fluctuaron un **+2,9%** intermensual y un **+7,4%** interanual.

**Variación intermensuales:** aluminio (+2,2%), cobre (+3,2%), estaño (+1,9%), oro (+8,9%), plata (+12,1%), plomo (+0,4%) y zinc (+5,2%).

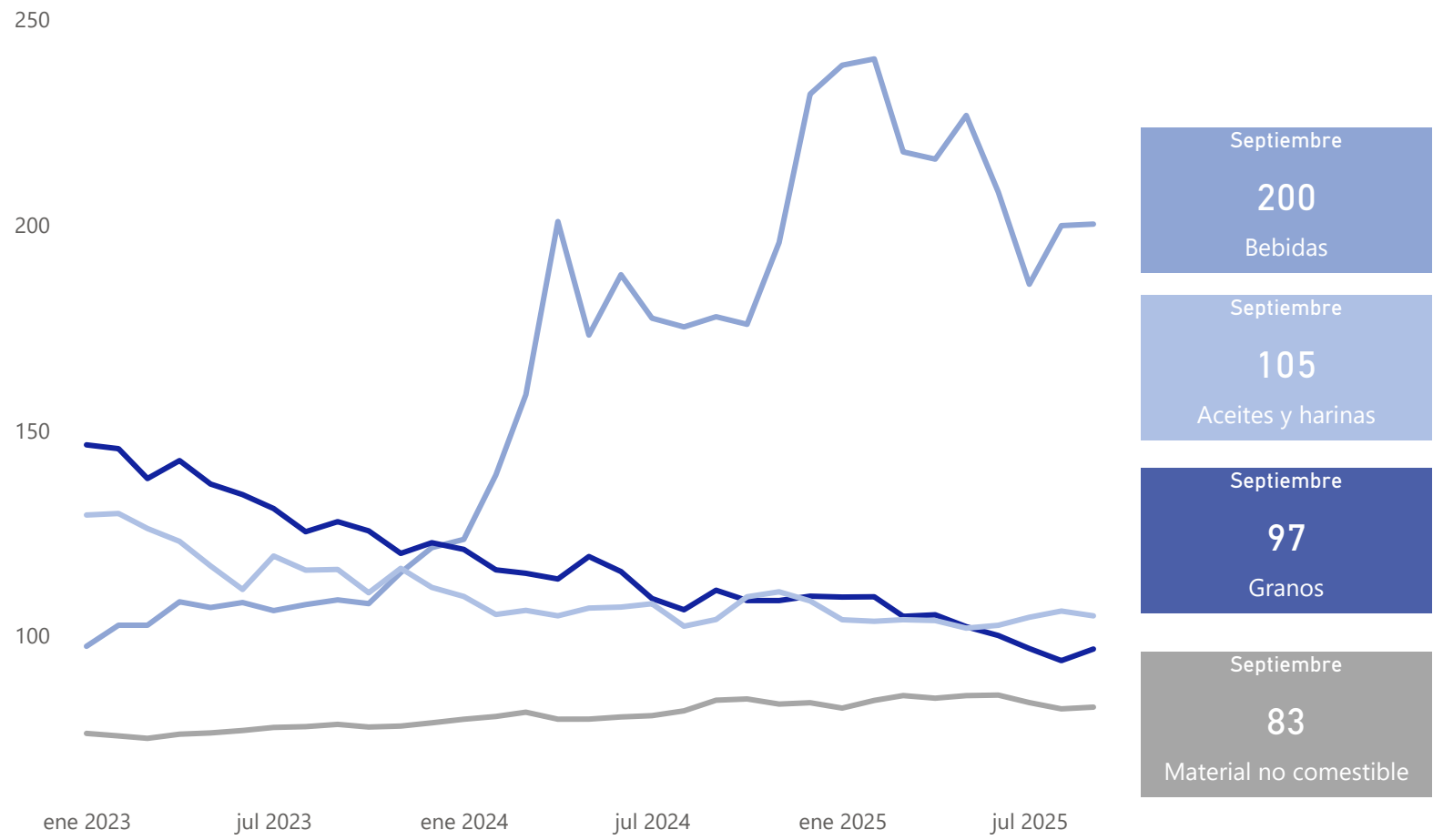
# Índice de precios agrícolas

Septiembre de 2025



Bebidas, aceites y harinas, granos, y materiales no comestibles. Índice 2010=100

● Bebidas ● Granos ● Aceites y harinas ● Material no comestible



Los precios de los productos agrícolas fluctuaron un +0,4% intermensual y un -1,9% interanual.

**Variación intermensual:** aceites y harinas (-1,1%), bebidas (+0,2%), granos (+3,0%) y material no comestible (+0,5%).

# Índice de precios de soja y maíz

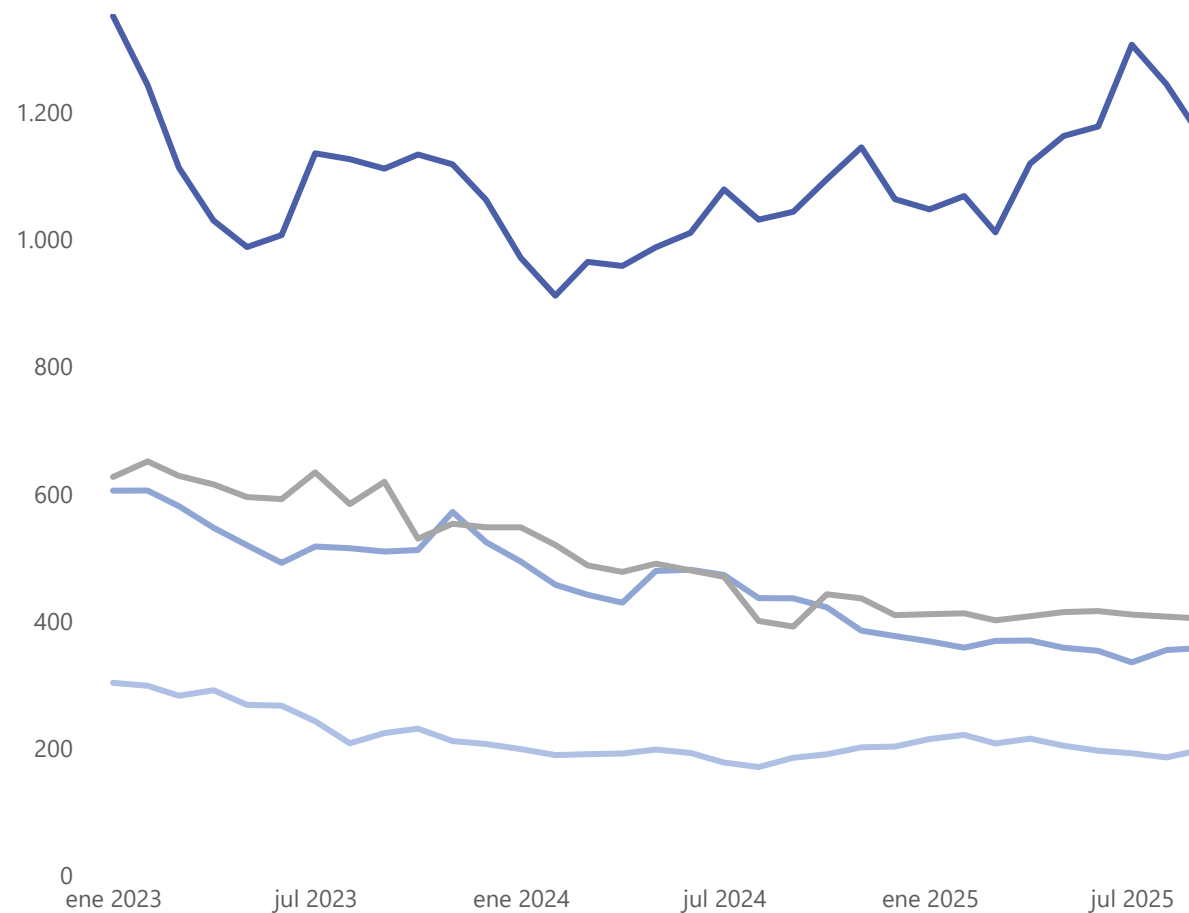
Septiembre de 2025



## Productos de soja y maíz

Valores en millones de dólares por tonelada.

● Aceite de soja ● Harina de soja ● Porotos de soja ● Maíz



Septiembre

1.162

Aceite de soja

Septiembre

404

Porotos de soja

Septiembre

358

Harina de soja

Septiembre

197

Maíz

**Dentro del sector agrícola, el precio internacional de los productos de soja y maíz continúa fluctuando.**

• **Variación intermensual:** aceite de soja (-6,6%), porotos de soja (-0,7%), harina de soja (+0,9%) y maíz (+6,4%).

# Evolución del precio del flete internacional

Septiembre de 2025



El **Freightos Baltic Index (FBX)**, principal índice de precio de flete naviero internacional, promedió **979 USD/TEU**.

- **Variación intermensual** del **-7,1%**
- **Variación interanual** del **-59,5%**

El **Shanghai Containerized Freight Index (SCFI)**, índice compuesto por datos recopilados de 15 rutas de transporte diferentes, promedió **1.289 USD/TEU**.

- **Variación intermensual** del **-21,0%**
- **Variación interanual** del **-47,1%**

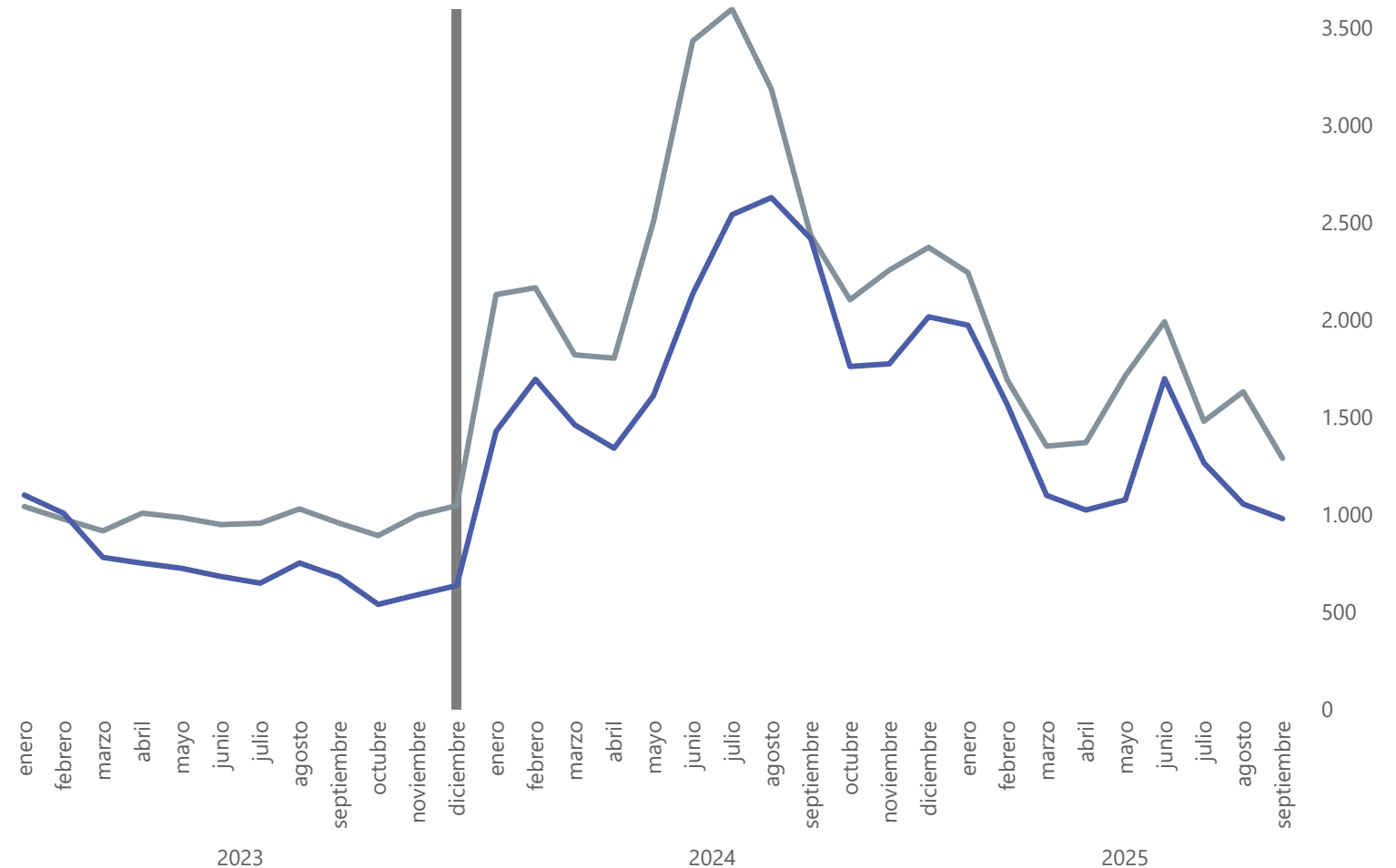
El **Freightos Air Index (FAX)**, índice realizado en base a cientos de transportistas y agentes de carga de decenas de aerolíneas, promedió **2,32 USD/Kg**.

- **Variación intermensual** de **+0,2%**
- **Variación interanual** de **-2,6%**

## Índice global de precios de transporte de contenedores

Promedio mensual FBX y SCFI (en USD/TEU).

● Conflicto en el mar Rojo y sequía en Panamá — Shanghai Containerized Freight Index — Freightos Baltic Index



# Liquidación de divisas

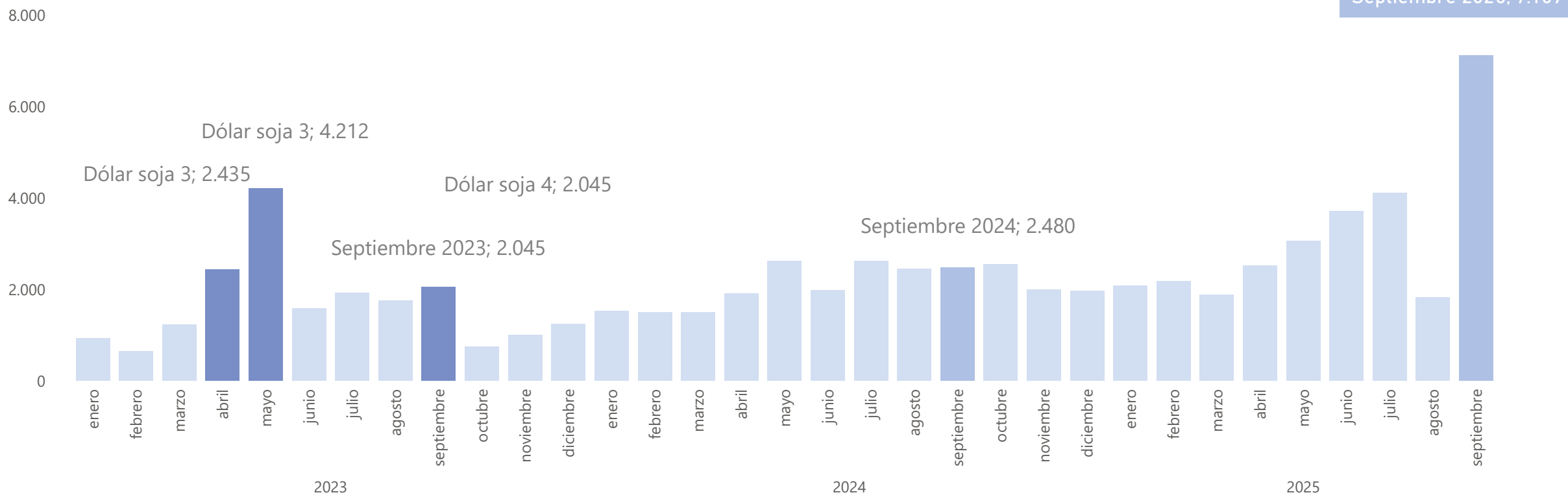
Septiembre de 2025



La Cámara de la Industria Aceitera de la República Argentina (CIARA) y el Centro de Exportadores de Cereales (CEC) anunciaron que, en **septiembre** de 2025, el total liquidado correspondiente a cereales y oleaginosas fue de **USD 7.107 millones (+187% i.a.)**.

## Liquidación de divisas de la agroexportación

Valores en millones de dólares.



# Cereales y oleaginosas

Septiembre de 2025

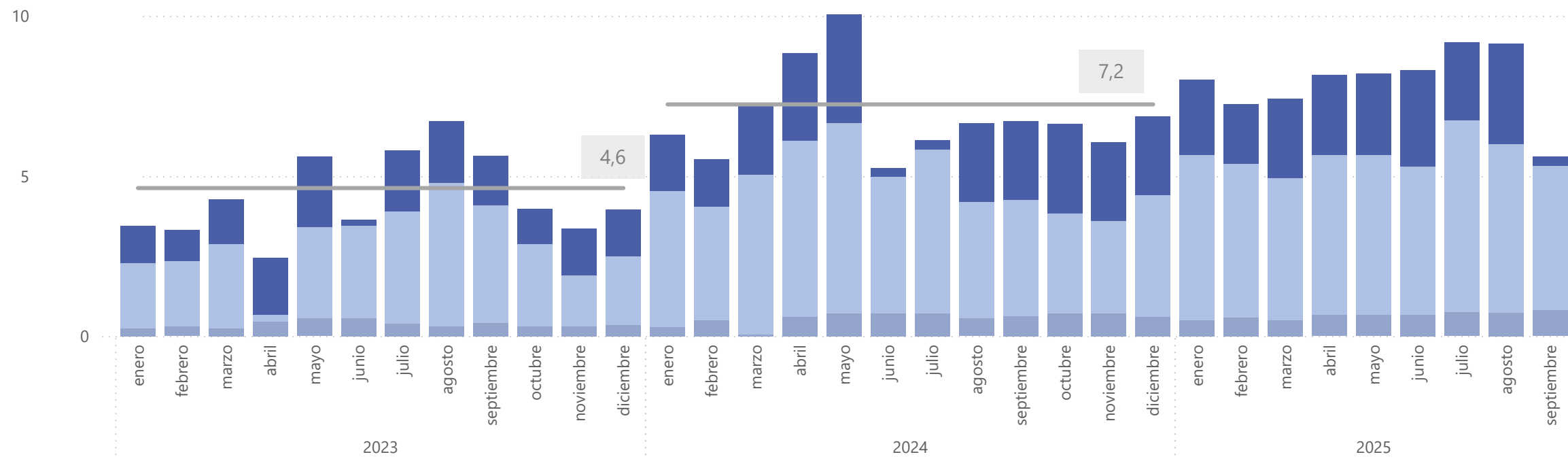


En **septiembre** de 2025 se embarcaron **5,60 millones de toneladas (+2,4% i.a.)** de **aceites, granos y subproductos**. Las fluctuaciones fueron de **+0,3% i.a.** en **aceites**, **+2,4 % i.a.** en **granos** y un **+1,8% i.a.** en **subproductos**. Por su parte, en términos interanuales, los despachos de **maíz** ( **-3,0% i.a.**) y **trigo** ( **+3,5 % i.a.**) experimentaron una variación en comparación con el mismo período de 2024.

## Embarques de granos, aceites y subproductos

En toneladas.

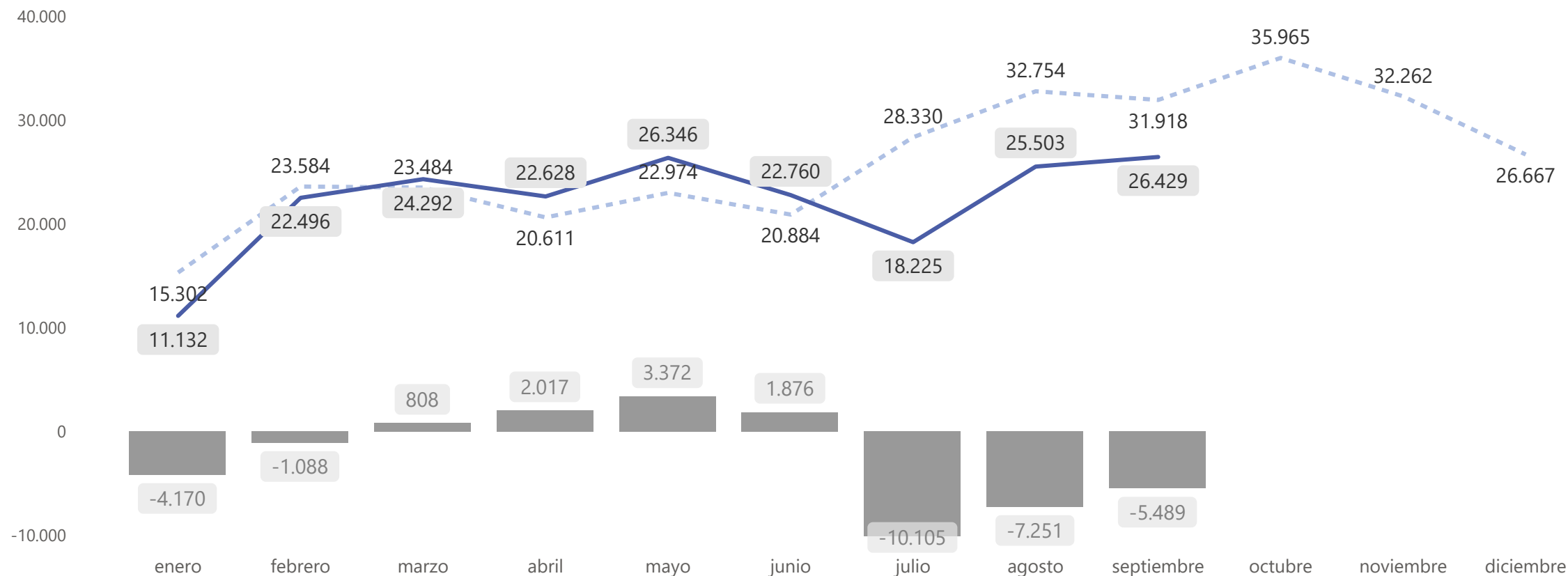
● Aceites ● Granos ● Subproductos ● Promedio 2023 ● Promedio 2024



En **septiembre** de 2025 se registraron exportaciones de automóviles comerciales y livianos por un total de **26.429 unidades** (-5,0% i.a.).

## Cantidad de autos exportados y variación interanual

● Var. abs. 2024-2025 ● 2024 ● 2025



# Proyecciones

Septiembre de 2025

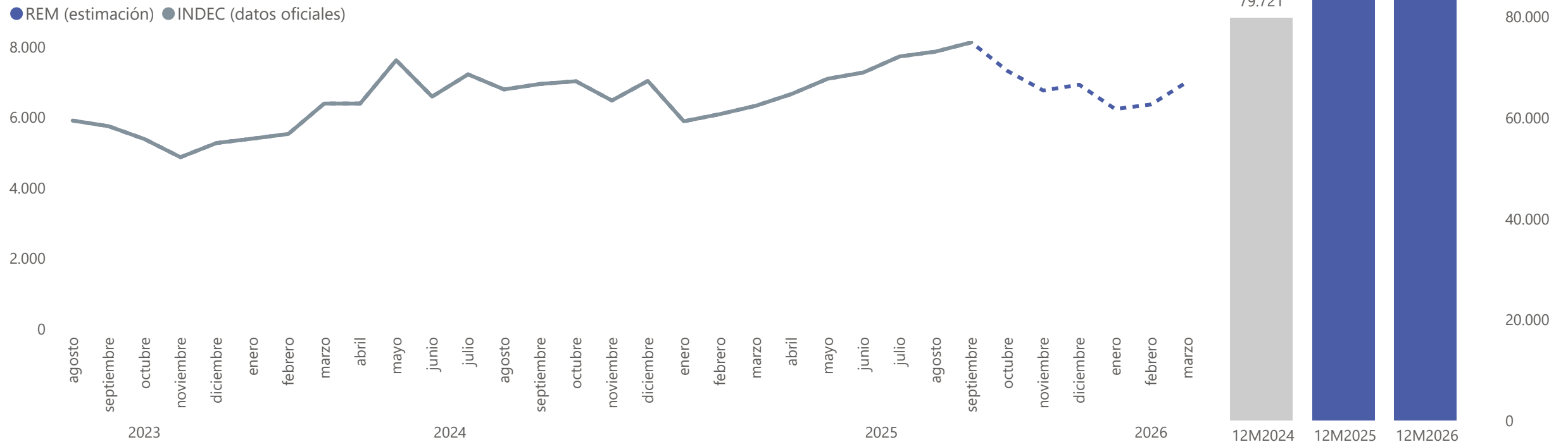


Según el Relevamiento de Expectativas de Mercado (REM) del Banco Central de la República Argentina (BCRA) publicado en **septiembre**, se **prevé que las exportaciones de 2025 alcancen los USD 83.548 millones**.

Esta proyección es USD 1.263 millones mayor al valor relevado de las expectativas del mes anterior. La estimación actual supone una variación del **+4,8%** con respecto al total exportado de 2024.

## Proyecciones de exportaciones argentinas (REM)

En millones de dólares.



## Argentina reduce derechos de exportación de aluminio y acero hasta el 31 de diciembre de 2025

- El Gobierno nacional estableció la reducción transitoria a 0 % de los derechos de exportación para 14 productos estratégicos de aluminio y acero incluidos en la Nomenclatura Común del MERCOSUR (N.C.M.), cuando se exporten a países que aplican aranceles de importación iguales o superiores al 45 %.
- Así lo dispone el [Decreto 726/2025](#), publicado este miércoles (8.10.2025) en el Boletín Oficial.
- En los últimos años, algunos países aplicaron aranceles elevados que restringen el comercio internacional, afectando la competitividad de nuestras exportaciones. Por ello, se adoptan medidas para mitigar estos efectos y fomentar las exportaciones.

Fuente: [VUCE](#)

## Más exportadores podrán utilizar reintegros aduaneros para el pago de futuras obligaciones

- La medida, instrumentada por medio de la Resolución General 5768/2025, rige para operadores cuyas exportaciones no superen los 2 millones de dólares anuales, lo que representa al 85% del universo total de los exportadores.
- De esta manera, ARCA adecuó la normativa vigente con el fin de ampliar el beneficio y agilizar la utilización de saldos.
- Los exportadores que no posean deudas de los recursos de la seguridad social, impositiva o aduanera, líquidas y exigibles podrán optar, además de recibir la devolución mediante transferencia en la Clave Bancaria Uniforme (CBU), por un bono electrónico aplicable a la cancelación de obligaciones impositivas futuras, o bien por la registración de un crédito en la "Cuenta Única de Recaudación Aduanera a Afectar" del Sistema Informático Malvina (SIM) para el pago de obligaciones aduaneras futuras.

Fuente: [VUCE](#)

## El Gobierno de Estados Unidos aprueba la ampliación del cupo de exportación de carne vacuna argentina.

- El acuerdo planea elevar el cupo de 20.000 a 80.000 toneladas anuales. Esto representa una oportunidad de negocio adicional estimada en 300 millones de dólares para Argentina.
- La medida surge en un contexto de crisis ganadera en Estados Unidos, que enfrenta su nivel de stock más bajo en 75 años y necesita incrementar sus importaciones para satisfacer la demanda interna. Para Argentina, este incremento no solo implica un beneficio económico, sino también un reconocimiento a su estatus sanitario y un reposicionamiento estratégico en el mercado global.

Fuente: [Ámbito](#)

## El comercio mundial aumentó un 2,5% en el segundo trimestre y se encamina hacia niveles récord en 2025

- El valor del comercio mundial aumentó en unos 500 000 millones de dólares en la primera mitad de 2025. Solo en el segundo trimestre creció un 2,5% con respecto al trimestre anterior, y se espera que el impulso se mantenga durante el tercero.
- Las economías en desarrollo lideraron la expansión entre países en desarrollo mientras que la debilidad de las importaciones de Estados Unidos lastró el promedio mundial.
- La manufactura fue el principal motor del crecimiento del comercio en el segundo trimestre, encabezada por el sector electrónico y la fuerte demanda de vehículos híbridos y eléctricos.

Fuente: [UNCTAD](#)

## Mercado global de petróleo presenta excedentes crecientes

- El excedente general de petróleo promedió 1,9 millones de barriles diarios (mb/d) entre enero y septiembre de 2025.
- Los inventarios mundiales observados de petróleo aumentaron en 225 millones de barriles entre enero y agosto de 2025, alcanzando un máximo de cuatro años de 7.900 millones de barriles. Más de un tercio de este aumento se debió a las reservas de crudo chinas, las cuales se sitúan un 30% por encima de su nivel de 2019.
- El aumento repentino de la oferta procedente de Oriente Medio y América, junto con la menor demanda estacional, provocó que la cantidad de petróleo transportado o almacenado en el agua (inventario flotante) aumentara en 102 millones de barriles en septiembre, siendo este el mayor incremento desde la pandemia de COVID-19
- Se espera que la oferta mundial de petróleo aumente en un promedio de 3 mb/d en 2025 y otros 2,4 mb/d en 2026.

Fuente: [OPEC](#)

## Mercosur firma TLC con los países de EFTA

- Acuerdo y Magnitud Económica: Los Estados Partes Signatarios del Mercosur (Argentina, Brasil, Paraguay y Uruguay) y los miembros de EFTA (Islandia, el Principado de Liechtenstein, el Reino de Noruega y la Confederación Suiza) suscribieron un Tratado de Libre Comercio (TLC) en Río de Janeiro, Brasil. Este acuerdo crea una significativa zona de libre comercio que comprende casi 300 millones de consumidores y un Producto Interno Bruto (PIB) conjunto de unos 4.3 billones de dólares.
- La iniciativa afectará de forma positiva al 97% de las exportaciones de ambos bloques. El tratado proveerá mayor acceso a los mercados y certidumbre jurídica, e incluye áreas extensas como comercio de bienes y servicios, inversiones, propiedad intelectual, compras públicas, reglas de origen, defensa comercial, medidas sanitarias y fitosanitarias, y un capítulo sobre comercio y desarrollo sostenible.

Fuente: [El Economista](#)

A continuación, se presentan algunos de los llamados a licitación internacional para adquisición de bienes y servicios por parte de diversos países, relevados por la Red de Representaciones Argentinas de Cancillería. Para más información, se requiere el inicio de sesión o registro dentro de la plataforma Argentina Trade Net.

<b>Producto/obra/servicio</b>	<b>País</b>	<b>Sector</b>	<b>Vigente Hasta</b>
Mejoramiento De 11 Centros Educativos En Municipios De Pobreza Multidimensional En Los Departamentos De Sonsonate, La Libertad, Cabañas, San Miguel Y La Unión	El Salvador	Infraestructura	03/11/2025
Construcción Sistema De Riego Presa Kaska (Challapata)	Bolivia	Infraestructura	04/11/2025
Operación Del Sistema De Autobuses De Tránsito Rápido	Jordania	Servicios	06/11/2025
Sistema De Recaudacion Tarifaria Del Sistema De Transporte De Autobus Rapido	Jordania	Servicios	06/11/2025
Forging For Lp Shaft (Rough Machined)	India	Infraestructura	10/11/2025
Adquisición, Distribución E Instalación De Equipamiento Médico, Oftalmológico, Analizadores De Tuberculosis, Nebulizadores Y Aires Acondicionados A Nivel Nacional	Bolivia	Industria	11/11/2025
Construcción Del Mejoramiento Y Ampliación Del Sistema De Agua Potable Para La Ciudad De Guácimo	Costa Rica	Servicios	11/11/2025
Servicio De Manejo Del Complejo De Tratamiento De Residuos	Bolivia	Servicios	12/11/2025
Diseño, Construcción, Rehabilitación Y Mantenimiento De Caminos De Producción Boquerón (Agropecuarios)	Panamá	Infraestructura	12/11/2025
Obras Complementarias Para Estabilización De Taludes	Bolivia	Infraestructura	13/11/2025

<b>Producto/obra/servicio</b>	<b>País</b>	<b>Sector</b>	<b>Vigente Hasta</b> ▲
Adquisición De Equipos Para Seguridad Vial, Para El Programa De Conservación Vial Con Microempresas Provia	Bolivia	Industria	17/11/2025
Servicio De Consultoría Para El Estudio De Preinversión Hospitalaria Para Los Proyectos De Adquisición De Equipo Médico E Industrial, Y Remodelación De Las Instalaciones Del Hospital Militar Central Y	El Salvador	Servicios	17/11/2025
Servicio De Mantenimiento Y Recuperación De Áreas Verdes, Infraestructura Y Vialidad De La Cinta Costera - Etapa I Y Ii; Cinta Costera Iii Y Mirador Del Pacifico; Y Calzada De Amador	Panamá	Infraestructura	17/11/2025
Construcción Red De Agua Potable Zona Uspha Uspha - Cochabamba	Bolivia	Infraestructura	24/11/2025
Adquisición Y Distribución A Nivel Nacional De Mobiliario De Oficina, Mobiliario Médico, Utensilios De Limpieza Y Otros	Bolivia	Industria	25/11/2025
Demolición, Diseño Construcción Y Remodelación De Nuevas Instalaciones Para El C.E. Bilingüe Rómulo Arrocha A., Ubicado En El Corregimiento De San Martín, Distrito De Santiago, Provincia De Veraguas	Panamá	Infraestructura	25/11/2025
Suministro E Instalación De Mobiliario Y Computadoras Para El Complejo De Las Oficinas Centrales De La Fiscalía General De La República General De La República De El Salvador	El Salvador	Tecnología	27/11/2025
Mejoramiento De Infraestructura Y Equipamiento Del Centro De Desarrollo Profesional Del Instituto Nacional De Capacitación Y Formación (Incaf) En San Bartolo, Distrito De Llapango, Departamento San Sa	El Salvador	Infraestructura	28/11/2025
Sistema De Interconexión Eléctrica Ecuador A Perú A 500Kv	Ecuador	Servicios	16/12/2025
Supervisión Técnica Y Ambiental De Obra Del Proyecto Sistema De Abastecimiento De Agua Para La Cuenca Media Del Río Tempisque Y Comunidades Costeras (Paacume)	Costa Rica	Servicios	21/01/2026

Septiembre 2025

# Monitor de Exportaciones Argentinas

     /Promocionarg

 [www.argentina.ar](http://www.argentina.ar)