



Agosto 2025

Monitor de Exportaciones Argentinas



Datos a julio 2025

Intercambio comercial argentino	1
Intercambio comercial argentino acumulado	2
Precios y cantidades	3
Principales aumentos en productos	4
Principales destinos	5
Principales destinos acumulado	6
Balanza comercial energética	7
Crédito a las empresas exportadoras	8
Composición sectorial del financiamiento exportador	9
Noticias sobre financiamiento exportador	10
Precios internacionales	11
Precios internacionales agrícolas	12
Precios internacionales de soja y maíz	13
Precios de flete	14
Liquidación de divisas	15
Embarques	16
Industria automotriz	17
Proyecciones	18
Noticias locales	19
Noticias internacionales	20
Licitaciones	21

Intercambio comercial argentino

Julio de 2025



Exportaciones



Julio

7.727

Millones de dólares
+7,5%

Importaciones



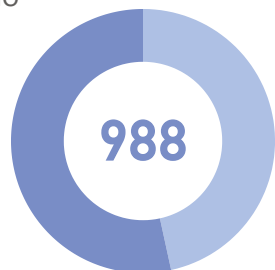
Julio

6.738

Millones de dólares
+17,7%

Saldo comercial

Julio



Millones de dólares

Principales productos exportados

Producto	Millones de dólares
Maíz en grano	768
Harina y pellets de la extracción del aceite de soja	737
Aceite de soja en bruto, incluso desgomado	628
Porotos de soja excluidos para siembra	521
Aceites crudos de petróleo	416



Manufacturas de Origen Agropecuario

2.925

Millones de dólares
+5,3%



Productos Primarios

2.077

Millones de dólares
+22,8%

CyE 12%

MOA 39%

MOI 26%

PP 24%



Manufacturas de Origen Industrial

1.962

Millones de dólares
+4,6%



Combustibles y Energía

763

Millones de dólares
-9,7%

Nota: los totales por suma pueden no coincidir por redondeo de las cifras parciales.

Fuente: AAIICI en base a datos de INDEC.

Intercambio comercial argentino

Acumulado desde enero hasta julio de 2025



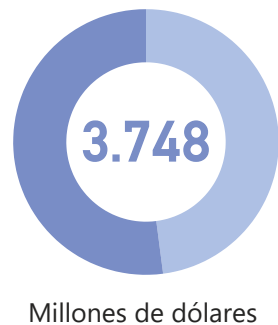
Exportaciones



Importaciones



Saldo comercial



Principales productos exportados

Producto	Millones de dólares
Harina y pellets de la extracción del aceite de soja	4.873
Maíz en grano	4.680
Aceite de soja en bruto, incluso desgomado	3.657
Aceites crudos de petróleo	3.593
Vehículos para transporte de mercancías, de peso total con carga máxima <= a 5 t., con motor de émbolo o pistón, encendido por compresión (Diesel o semiDiesel), ncop.	2.508



Manufacturas de Origen Agropecuario

16.672
Millones de dólares
+1% i.a.



Productos Primarios

12.232
Millones de dólares
+3,6% i.a.

CyE 13%

MOA 35%

MOI 26%

PP 26%



Manufacturas de Origen Industrial

12.457
Millones de dólares
+9,2% i.a.



Combustibles y Energía

6.108
Millones de dólares
+7,9% i.a.

Nota: los totales por suma pueden no coincidir por redondeo de las cifras parciales.

Fuente: AAI CI en base a datos de INDEC.

Precios y cantidades

Julio de 2025



Las exportaciones de **Productos Primarios (PP)** fueron de **USD 2.077 millones (+22,8% i.a.)**.

Los despachos de **Manufacturas de Origen Industrial (MOI)** alcanzaron los **USD 1.962 millones (+4,6% i.a.)**.

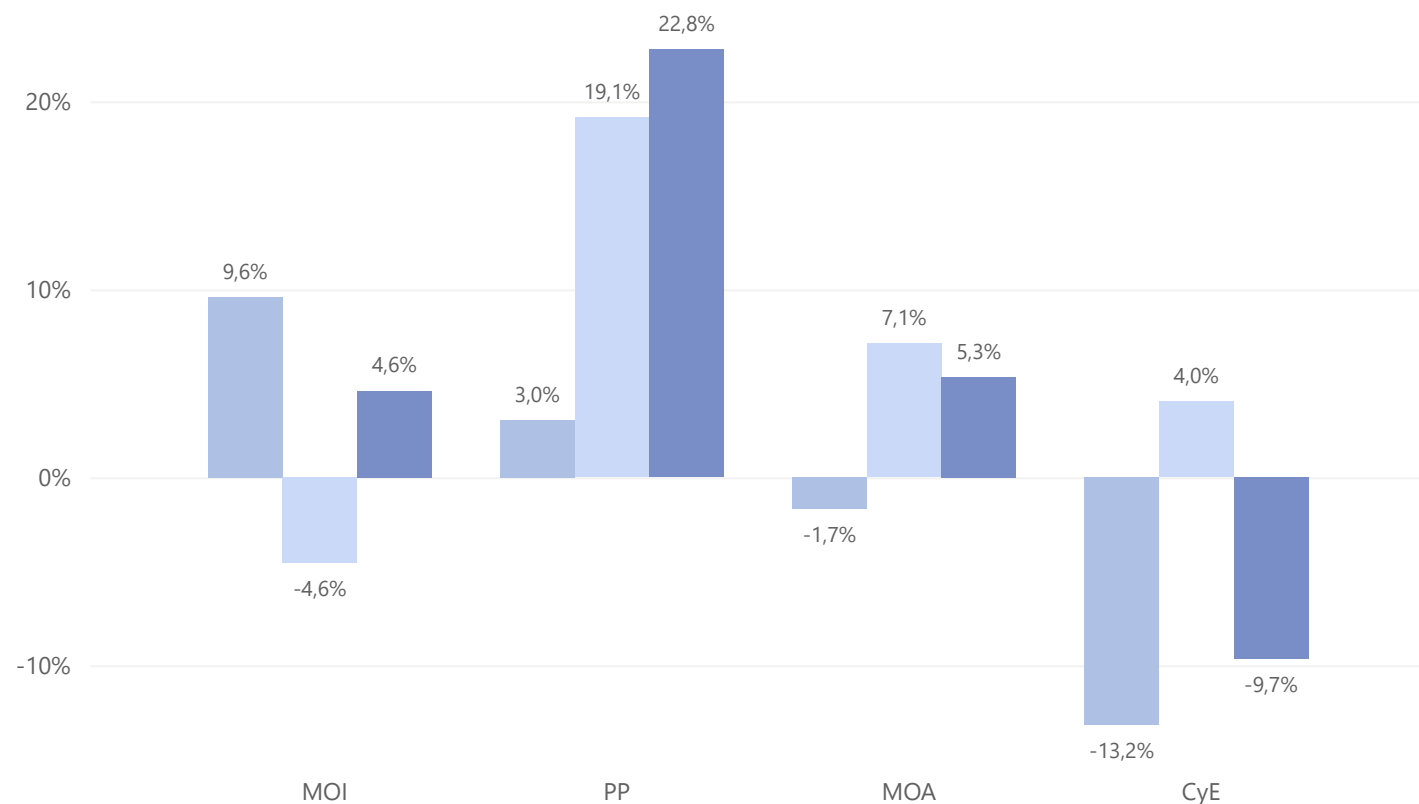
Las exportaciones de **Manufacturas de Origen Agropecuario (MOA)** fueron de **USD 2.925 millones (+5,3% i.a.)**.

Los envíos hacia el exterior de **Combustibles y Energía (CyE)** alcanzaron la suma de **USD 763 millones (-9,7% i.a.)**.

Variación de valor, precios y cantidades de la exportación de bienes

Variación interanual en porcentajes.

● Precio ● Cantidad ● Valor



Nota: los totales pueden no coincidir por redondeo de las cifras parciales.

Fuente: AAIICI en base a datos de INDEC.

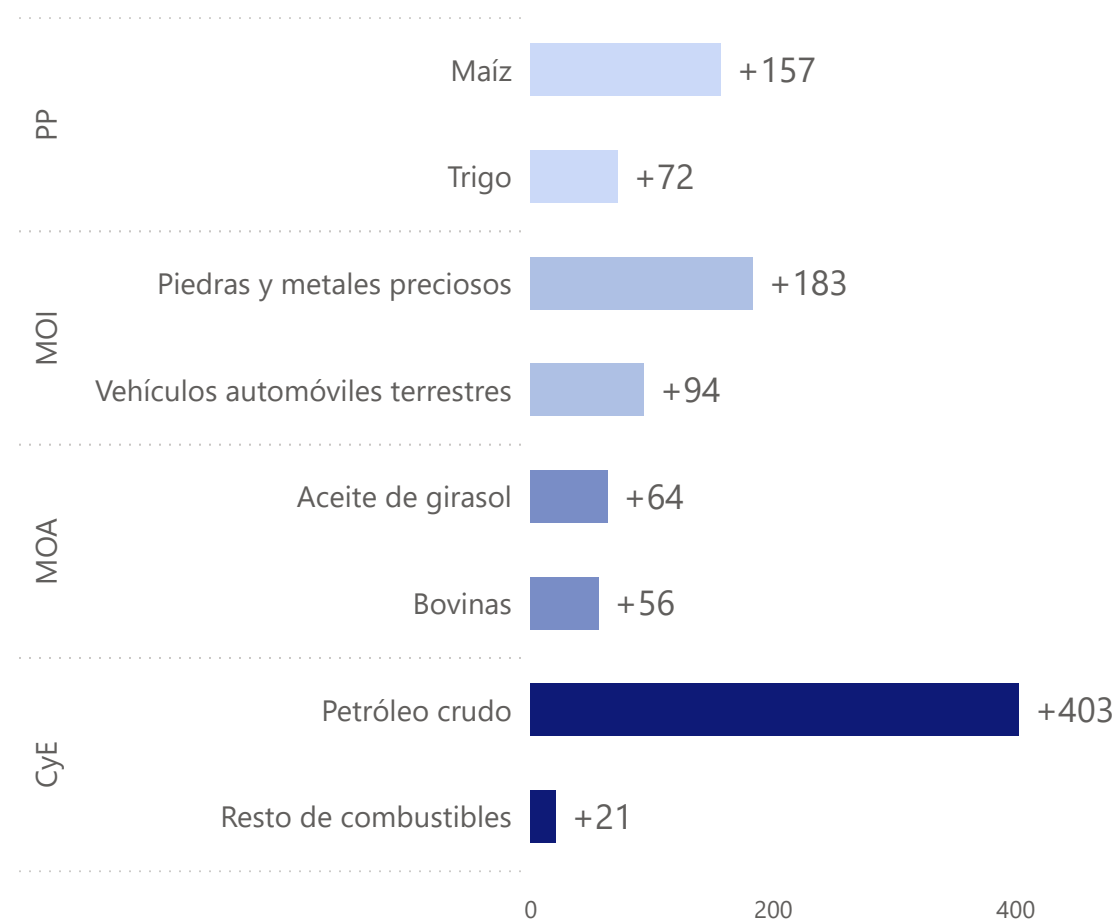
Productos con mayor crecimiento por subrubro

Julio de 2025



Productos con mayor variación por subrubro

Variación interanual en millones de dólares.



El subrubro que presentó mayor aumento en fue **petróleo crudo**, con un total exportado de **USD 739 millones (+USD 403 millones)**.

Por su parte, **piedras y metales preciosos** se posicionó segundo, con despachos de **USD 367 millones (+USD 183 millones)**.

Por último, **maíz** se posicionó en tercer lugar, con **USD 647 millones (+USD 157 millones)**.

Nota: los totales pueden no coincidir por redondeo de las cifras parciales.

Fuente: AAIICI en base a datos de INDEC.

Destinos de exportación

Julio de 2025



Exportaciones

- En **julio**, **Brasil** se posicionó como el **principal destino de las exportaciones** argentinas, al recibir exportaciones por **USD 993 millones (-11,9% i.a.)**.
- **China** se ubicó en el segundo lugar, con una suma de **USD 964 millones (+100,9% i.a.)**.
- **Estados Unidos** ocupó el tercer puesto, con exportaciones por **USD 888 millones (+31,0% i.a.)**.

Superávits

- En cuanto a los principales superávits del mes, la balanza comercial con **India** fue positiva por **USD +438 millones**.
- **Chile** se posicionó en segundo lugar, con una suma de **USD +377 millones**.
- Por último, **Perú** ocupó el tercer puesto, con un total de **USD +188 millones**.

Principales destinos

Destino	Millones de dólares
Brasil	993
China	964
Estados Unidos	888
India	566
Chile	447

Principales superávits

Destino	Millones de dólares
India	438
Chile	377
Perú	188
Países Bajos	182
Viet Nam	179

Nota: los totales pueden no coincidir por redondeo de las cifras parciales.

Fuente: AAI CI en base a datos de INDEC.

Destinos de exportación

Acumulado desde enero hasta julio de 2025



Exportaciones

- Desde enero hasta julio de 2024, el total de exportaciones argentinas hacia Brasil fue de **USD 7.004 millones (-4,4% i.a.)**, lo que posicionó al país como principal destino.
- Por su parte, Estados Unidos quedó segundo, con una suma de **USD 4.307 millones (+20,3% i.a.)**.
- En tercer puesto quedó China, con exportaciones por **USD 4.038 millones (-1,3% i.a.)**.

Superávits

- En cuanto a los principales superávits del mes, la balanza comercial con Chile fue positiva por **USD 3.182 millones**.
- India se posicionó en segundo lugar, con una suma de **USD 2.107 millones**.
- Por último, Perú ocupó el tercer puesto, con un total de **USD 1.305 millones**.

Principales destinos

Destino	Millones de dólares
Brasil	7.004
Estados Unidos	4.307
China	4.038
Chile	3.692
India	2.965

Principales superávits

Destino	Millones de dólares
Chile	3.182
India	2.107
Perú	1.305
Suiza	1.000
Arabia Saudita	947

Nota: los totales pueden no coincidir por redondeo de las cifras parciales.

Fuente: AAI CI en base a datos de INDEC.

Combustibles y energía

Julio de 2025

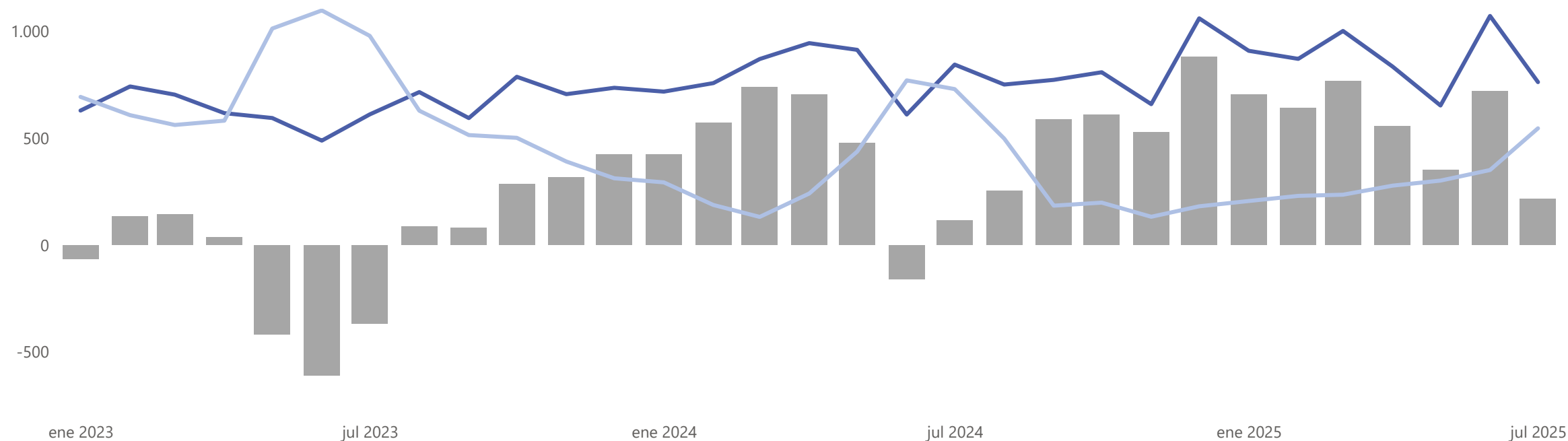


En **julio**, la balanza comercial de combustibles y energía fue superavitaria por **USD 216 millones**, lo que representa una variación del **+88,7%** i.a. Los principales destinos de exportación fueron Estados Unidos (USD 424 millones), Chile (USD 71 millones) y Brasil (USD 65 millones).

Intercambio comercial de combustibles y energía

Valores en millones de dólares.

● Saldo energético ● Exportaciones ● Importaciones



Nota: Los totales pueden no coincidir por redondeo de las cifras parciales.

Fuente: AAIICI en base a datos de INDEC.

Revitalización del crédito a las empresas exportadoras

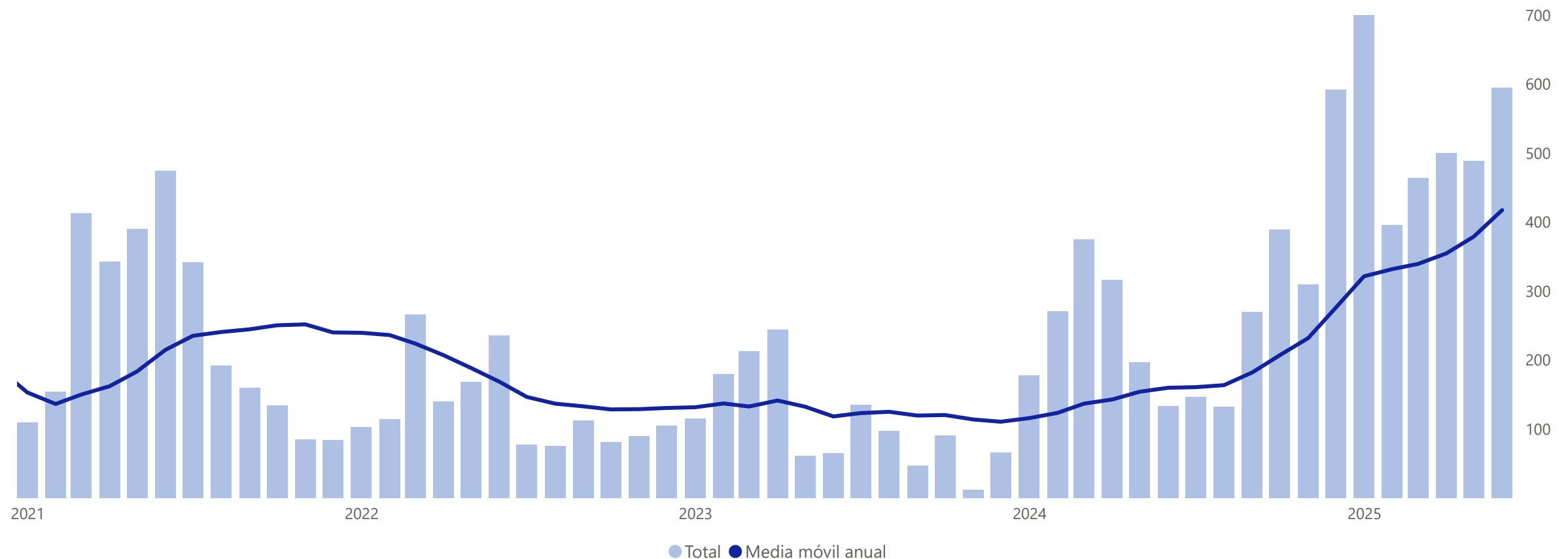
Junio de 2025



En **junio**, el financiamiento local a las exportaciones totalizó **USD 594 millones**, lo que representa una mejora interanual del +346% (+USD 461 millones), y consolida la tendencia de recuperación del crédito al sector exportador.

Crédito local a las exportaciones

Media móvil anual y valores mensuales. En millones de dólares.



Composición sectorial del financiamiento exportador

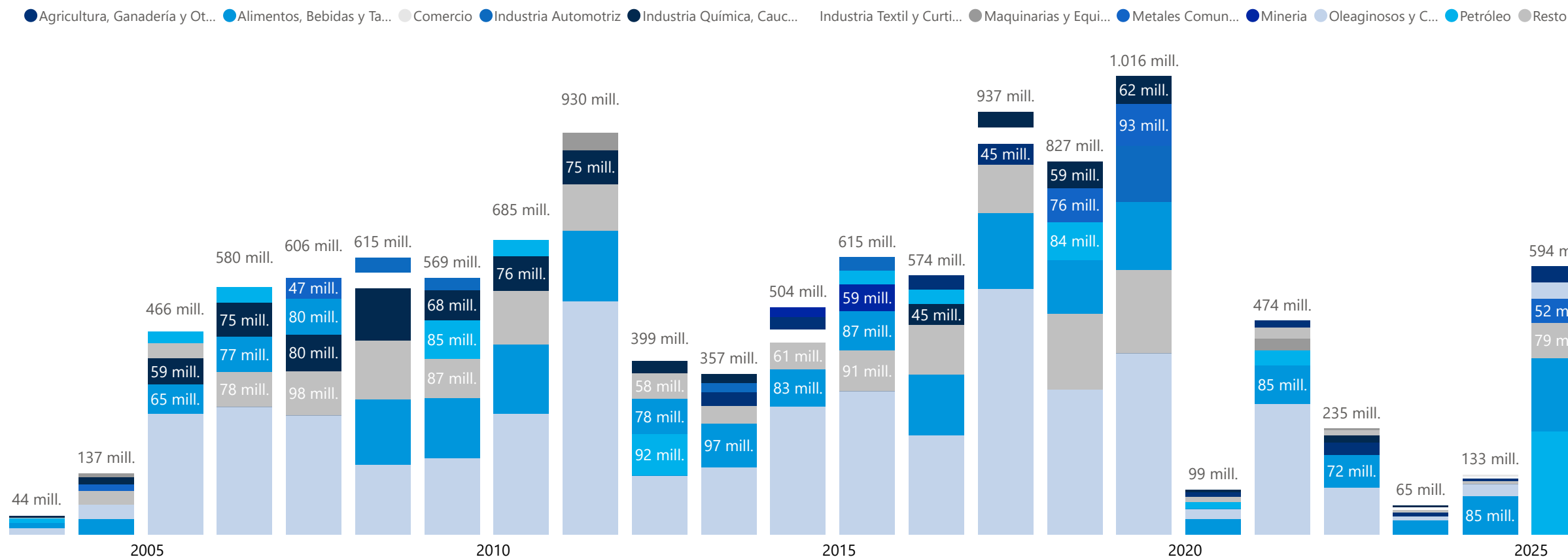
Junio de 2025



En **junio**, el **petróleo** representó el 38% del financiamiento local de exportaciones, seguida por el rubro industrial de **alimentos** (27%), **metales** (8,7%) y **oleaginosas** (6,2%).

Financiamiento local de exportaciones. Composición por sector.

Meses de marzo en dólares.



Europa

- La agencia italiana SACE ha estructurado un préstamo de 140 millones de euros para la energética colombiana Isagen. El objetivo es financiar el desarrollo de energías renovables en Colombia, la compra de tecnología, bienes y servicios de empresas italianas.
- Impulso al Made in Italy: El crédito es un incentivo para que Isagen adquiera componentes y servicios (paneles solares, equipos hidromecánicos, cables, etc.) de exportadores italianos.
- La Unión Europea ha autorizado a Francia a crear un fondo de "reaseguro" de 5.000 millones de euros. Este plan es un seguro para proteger a los exportadores franceses de vino y licores ante la amenaza de nuevos aranceles por parte de Estados Unidos, su principal mercado.

Fuente: [SACE, UE](#)

Gran Bretaña

- La agencia de exportación del Reino Unido (UKEF) ha otorgado una garantía de 1.000 millones de libras a Ford UK para apoyar la transición de la compañía hacia la producción de vehículos eléctricos, asegurar miles de empleos y expandir las exportaciones de componentes clave desde sus plantas británicas.
- Estructura del financiamiento: Se trata de una garantía de desarrollo de exportaciones. UKEF garantiza el 80% (800 millones de libras) del préstamo de 1.000 millones de libras otorgado por un sindicato de bancos liderado por Citibank.
- Inversión en plantas clave: El apoyo financiero está destinado a centros estratégicos en el Reino Unido, como la planta de Halewood (que produce unidades de propulsión eléctrica) y el centro de investigación y desarrollo en Essex.

Fuente: [UKEF](#)

Asia

- La agencia K-SURE de Corea del Sur le prestará 200 millones de dólares a la empresa global Trafigura. Este dinero es para que Trafigura pague a las empresas de barcos coreanas por alquilarles sus flotas a largo plazo, asegurando así un negocio clave para la industria de servicios de Corea.
- Japón (JBIC): Concedió un préstamo para un proyecto de producción de amoníaco bajo en carbono en Estados Unidos, clave para sus objetivos de neutralidad de carbono.

Fuente: [ECAS asiáticas](#)

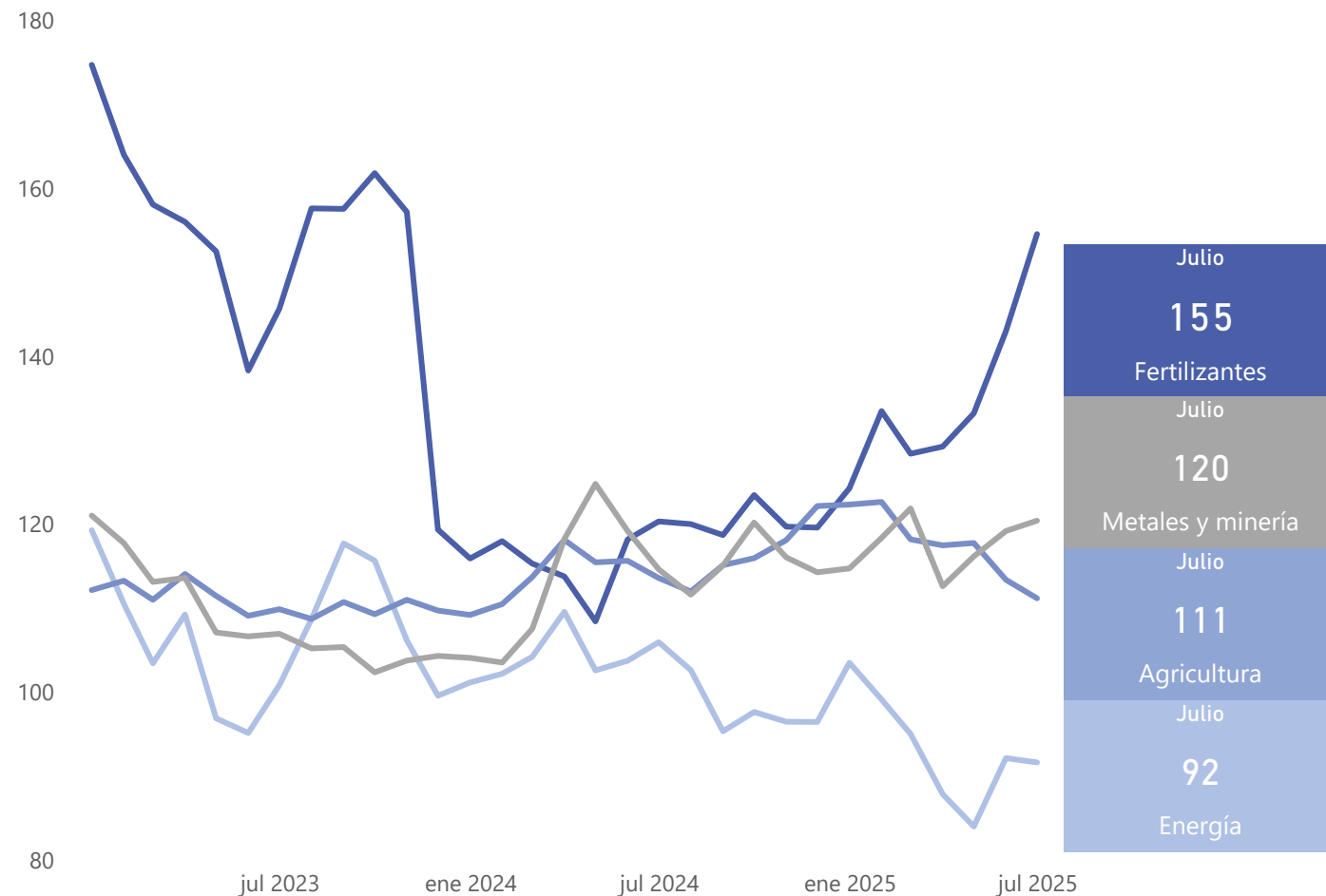
Índice de precios internacionales

Julio de 2025



Agricultura, energía, fertilizantes y minería. Índice 2010=100

● Energía ● Fertilizantes ● Agricultura ● Metales y minería



Los precios de la energía fluctuaron un -0,6 % intermensual y un -13,5 % interanual.

Variación intermensual: gas natural (-1,5 %) y petróleo crudo (+0,1 %).

Los precios de los fertilizantes fluctuaron un +8,1 % intermensual y un +28,4 % interanual.

Variación intermensual: cloruro de potasio (-0,17 %), diamonio fosfato (+2,88 %), triple superfosfato (+2,14 %) y urea (+18,0 %).

Los precios de los productos de metales y minerales fluctuaron un +1,5 % intermensual y un +3,2 % interanual.

Variaciones intermensuales: aluminio (+3,18 %), cobre (-0,7 %), estaño (+3,3 %), oro (-0,4 %), plata (+4,7 %), plomo (+1,0 %) y zinc (+4,1 %).

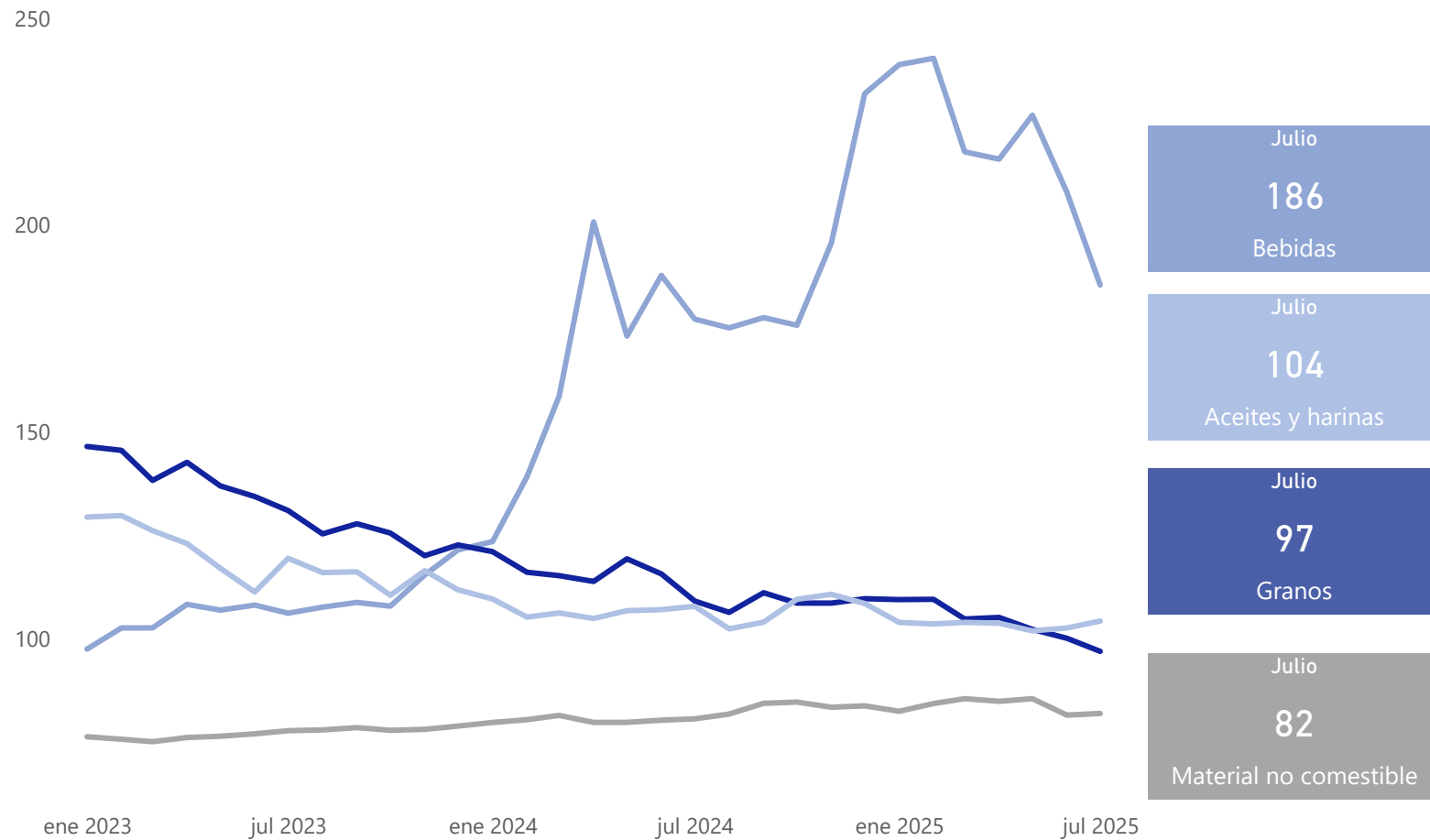
Índice de precios agrícolas

Julio de 2025



Bebidas, aceites y harinas, granos, y materiales no comestibles. Índice 2010=100

● Bebidas ● Granos ● Aceites y harinas ● Material no comestible



Los precios de los productos agrícolas fluctuaron un -1,9 % intermensual y un -2,1 % interanual.

Variación intermensual: aceites y harinas (+1,6 %), bebidas (-10,8 %), granos (-3,2 %) y material no comestible (+0,5 %).

Índice de precios de soja y maíz

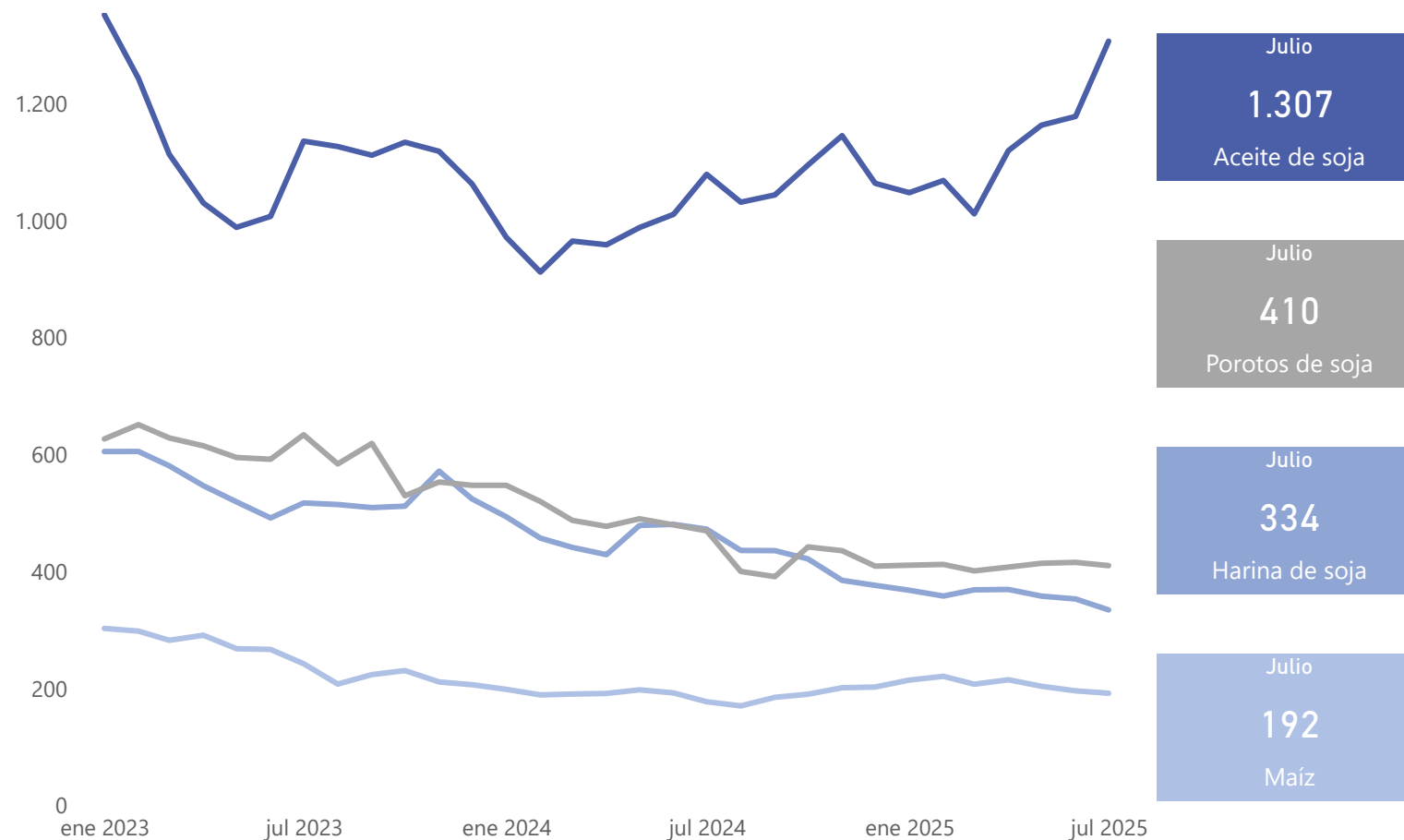
Julio de 2025



Productos de soja y maíz

Valores en millones de dólares por tonelada.

● Aceite de soja ● Harina de soja ● Porotos de soja ● Maíz



Dentro del sector agrícola, el precio internacional de los productos de soja y maíz continúa fluctuando.

• **Variación intermensual:** aceite de soja (+10,9%), porotos de soja (-1,3%), harina de soja (-5,3%) y maíz (-2,1%).

Evolución del precio del flete internacional

Julio de 2025



Índice global de precios de transporte de contenedores

Promedio mensual FBX y SCFI (en USD/TEU).

● Conflicto en el mar Rojo y sequía en Panamá — Shanghai Containerized Freight Index — Freights Baltic Index

El **Freights Baltic Index (FBX)**, principal índice de precio de flete naviero internacional, promedió **1.266 USD/TEU**.

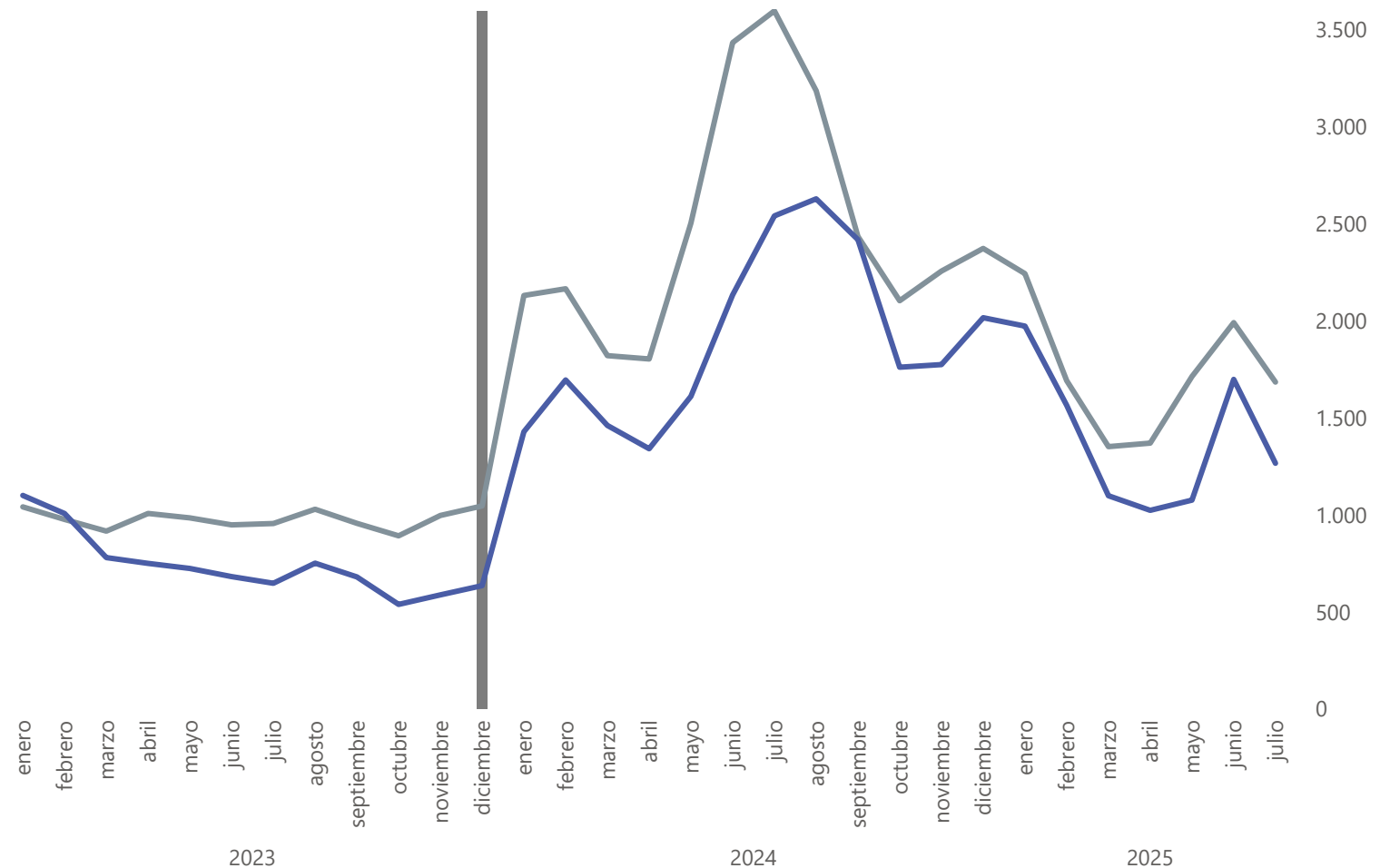
- Variación intermensual del **-25,5 %**
- Variación interanual del **-50,2 %**

El **Shanghai Containerized Freight Index (SCFI)**, índice compuesto por datos recopilados de 15 rutas de transporte diferentes, promedió **1.684 USD/TEU**.

- Variación intermensual del **-15,4 %**
- Variación interanual del **-53,2 %**

El **Freights Air Index (FAX)**, índice realizado en base a cientos de transportistas y agentes de carga de decenas de aerolíneas, promedió **2,33 USD/Kg**.

- Variación intermensual de **+5,7 %**
- Variación interanual de **-4,7 %**



Liquidación de divisas

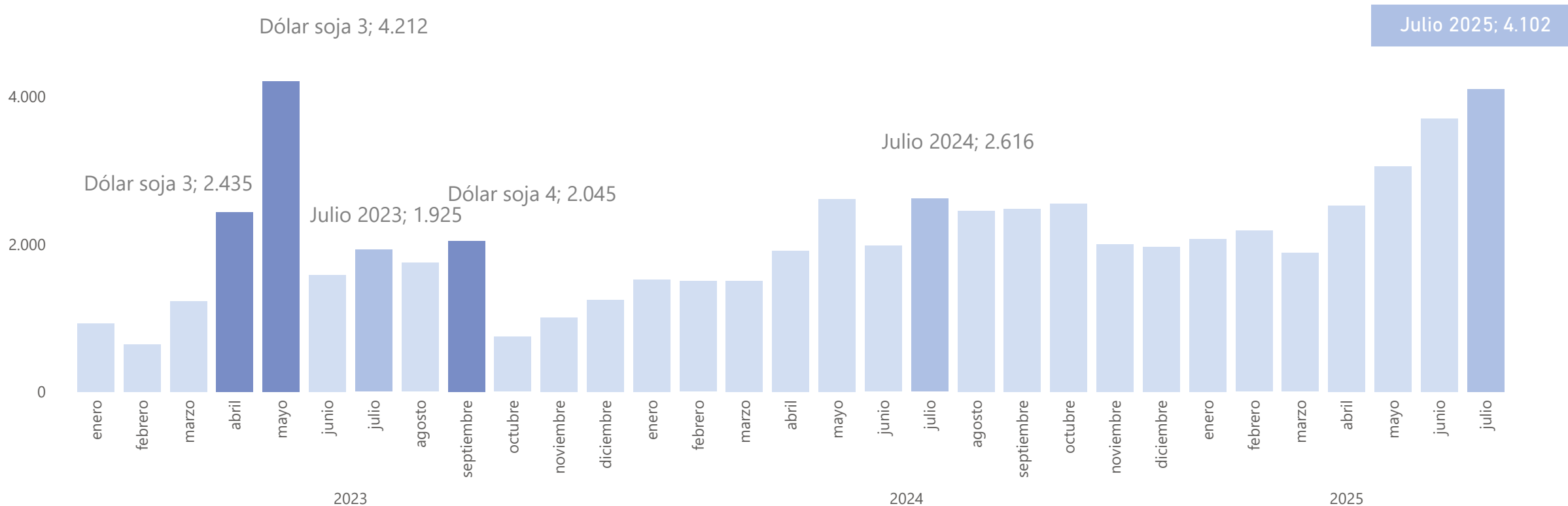
Julio de 2025



La Cámara de la Industria Aceitera de la República Argentina (CIARA) y el Centro de Exportadores de Cereales (CEC) anunciaron que, en **julio** de 2025, el total liquidado correspondiente a cereales y oleaginosas fue de **USD 4.102 millones (+56,80% i.a.)**.

Liquidación de divisas de la agroexportación

Valores en millones de dólares.



Cereales y oleaginosas

Julio de 2025

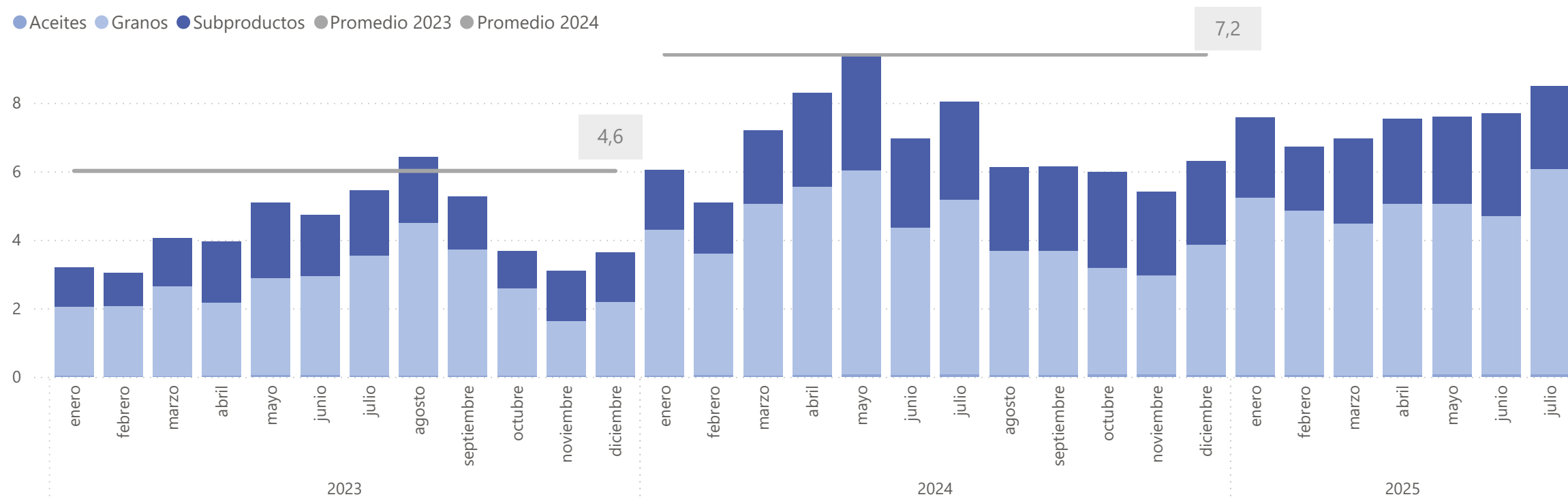


En **julio** de 2025 se embarcaron **8,48 millones de toneladas (+1,7 % i.a.)** de **aceites, granos y subproductos**. Las fluctuaciones fueron de +4,9 % i.a. en **aceites**, +1,7 % i.a. en **granos** y un -0,1 % i.a. en **subproductos**. Por su parte, en términos interanuales, los despachos de **maíz** (-1,4 % i.a.) y **trigo** (+0,6 % i.a.) experimentaron una variación en comparación con el mismo período de 2024.

Embarques de granos, aceites y subproductos

En millones de toneladas.

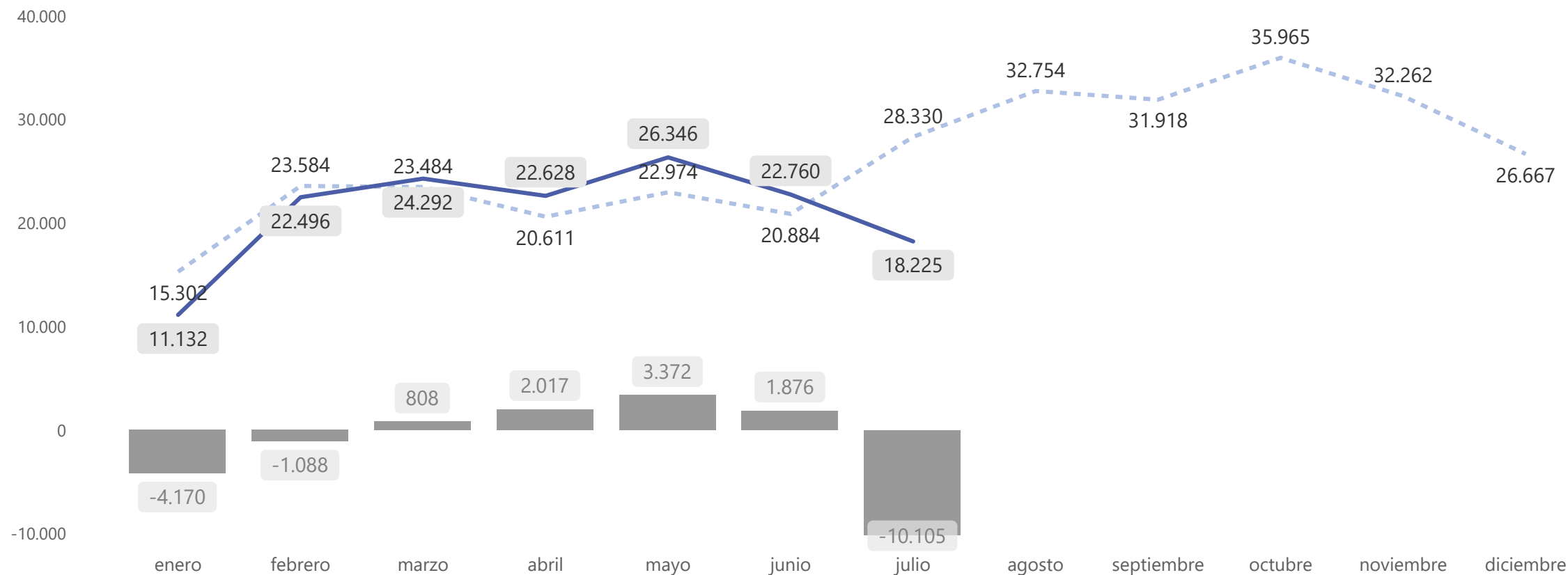
● Aceites ● Granos ● Subproductos ● Promedio 2023 ● Promedio 2024



En **julio** de 2025 se registraron exportaciones de automóviles comerciales y livianos por un total de **18.225 unidades** (-16,5 % i.a.).

Cantidad de autos exportados y variación interanual

● Var. abs. 2024-2025 ● 2024 ● 2025



Proyecciones

Julio de 2025



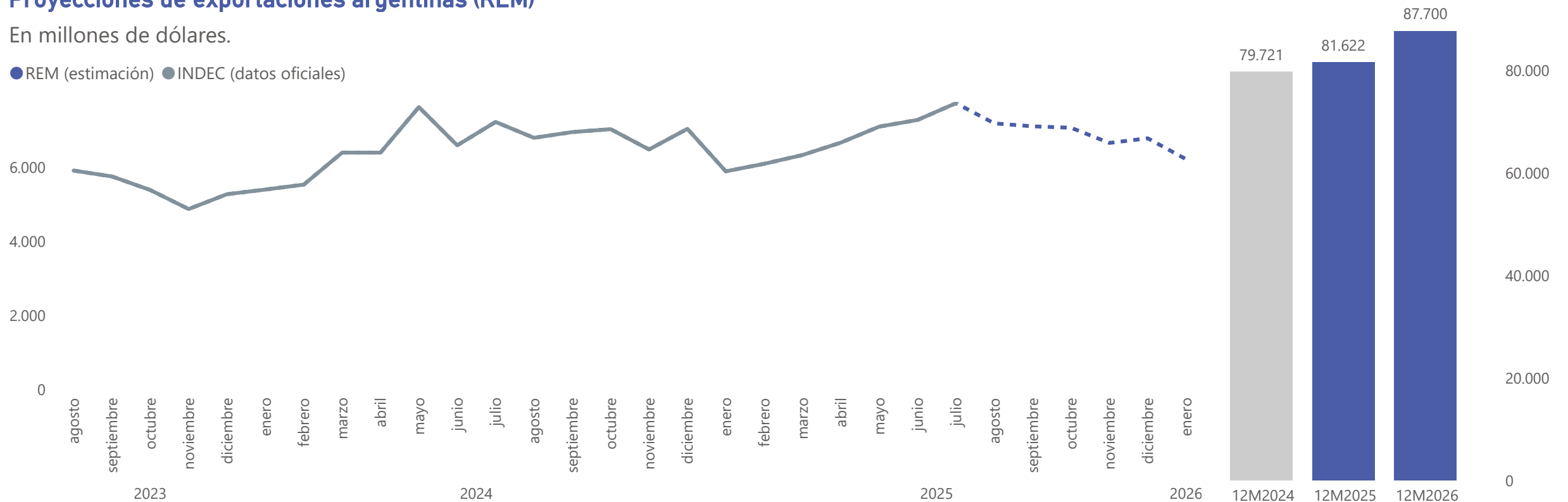
Según el Relevamiento de Expectativas de Mercado (REM) del Banco Central de la República Argentina (BCRA) publicado en **julio**, se prevé que **las exportaciones de 2025 alcancen los USD 81.622 millones**.

Esta proyección es USD 82 millones mayor al valor relevado de las expectativas del mes anterior. La estimación actual supone una variación del **+2,4 %** con respecto al total exportado de 2024.

Proyecciones de exportaciones argentinas (REM)

En millones de dólares.

● REM (estimación) ● INDEC (datos oficiales)



Argentina elimina retenciones a la exportación de minerales y metales para impulsar la minería.

- El Decreto 563/2025 establece la eliminación de las retenciones a la exportación de minerales, metales y hierros, fijando la alícuota del Derecho de Exportación en 0%. La eliminación de retenciones alcanza las exportaciones de 200 productos mineros.
- En línea con esto, se dispuso la derogación del Decreto 308/2022, que había creado el registro optativo de exportaciones en cobre. El mismo estaba disponible para las personas jurídicas que realizaran inversiones destinadas a activar nuevos proyectos productivos en el país.
- La medida busca impulsar la minería en Argentina, beneficiando especialmente a provincias productoras como San Juan, Jujuy, Santa Cruz y Catamarca.

Fuente: [Argentina.gob.ar](https://www.argentina.gob.ar)

El servicio de agricultura exterior del USDA proyecta un crecimiento en las exportaciones

- El estudio se basa en las exportaciones de productos de semillas oleaginosas para el año comercial 2025/26. Se prevé que las exportaciones de soja de Argentina aumenten (5-6 millones de toneladas métricas), principalmente a China.
- Las exportaciones de harina de soja (el principal producto de exportación del país) se mantendrán sólidas, con la Unión Europea como mercado principal.
- Las exportaciones agroindustriales de Argentina crecieron un 4,5% en volumen durante la primera mitad de 2025, alcanzando un valor total de \$23.290 millones de dólares.

Fuente: [USDA](https://www.usda.gov)

Argentina se posiciona en el mercado global de GNL con el proyecto Southern Energy

- El proyecto Southern Energy (SESA), apoyado en las reservas de Vaca Muerta, ha firmado más de 30 acuerdos de confidencialidad con empresas internacionales para la compra de su producción de Gas Natural Licuado (GNL).
- Este hito, junto con la confirmación de la inversión para un segundo buque licuefactor, consolida a Argentina como un futuro exportador clave. Se proyecta que el proyecto generará más de 20.000 millones de dólares en exportaciones entre 2027 y 2035.

Fuente: [Ámbito](https://www.ambito.com).

EE. UU. impone un arancel del 40% a Brasil en medio de una nueva emergencia nacional

- El presidente de Estados Unidos, Donald Trump, ha firmado una Orden Ejecutiva que impone un arancel adicional del 40% a Brasil. Esta medida eleva el arancel total al 50% y se justifica por una "emergencia nacional" declarada por la Casa Blanca, citando políticas y acciones del gobierno brasileño que supuestamente amenazan la seguridad y la economía estadounidenses.
- Los principales sectores brasileños afectados son la industria del café, el sector cárnico, el sector de frutas, el acero semiacabado y el arrabio. Por otro lado, algunos bienes como el jugo de naranja, los aviones civiles y sus componentes, los metales preciosos, los fertilizantes y los productos energéticos están exentos de esta medida.

Fuente: [Whitehouse.gov](https://www.whitehouse.gov)

China veta la entrada de productos avícolas españoles por los brotes de gripe aviar

- China prohibió la importación de productos avícolas desde España ante los brotes de gripe aviar registrados en el país europeo
- Desde el día 7 de agosto quedaron prohibidas las importaciones, tanto directas como indirectas, de productos avícolas y derivados, incluyendo también los procesados.
- Por el momento, las autoridades chinas no han establecido un plazo para la finalización de estas medidas, similares a las tomadas en mayo contra las importaciones de pollo brasileño, también por la gripe aviar.

Fuente: [DW](https://www.dw.com)

La OMC espera un crecimiento del comercio mundial de mercancías del 0,9% en 2025

- Este aumento se debe principalmente a la estrategia de anticipación de las importaciones en los Estados Unidos. Sin embargo, con el tiempo el aumento de los aranceles acabará incidiendo en el comercio, y ha hecho que la tasa de crecimiento del volumen de comercio estimada para el próximo año pase del 2,5% al 1,8%.
- Las importaciones estadounidenses aumentaron un 11% en el primer semestre de 2025. Esto se debe a que las empresas compraron grandes cantidades de productos antes de la entrada en vigor de nuevos aranceles.
- La depreciación del dólar y la caída de los precios del petróleo han mejorado las condiciones financieras, lo que favorece el crecimiento económico en varias regiones.

Fuente: [OMC](https://www.wto.org)

A continuación, se presentan algunos de los llamados a licitación internacional para adquisición de bienes y servicios por parte de diversos países, relevados por la Red de Representaciones Argentinas de Cancillería. Para más información, se requiere el inicio de sesión o registro dentro de la plataforma Argentina Trade Net.

Producto/obra/servicio	País	Sector	Vigente Hasta
Suministro E Instalación De Sistema Integral De Videovigilancia Para El Sistema De Transporte Colectivo De El Salvador	El Salvador	Servicios	09/09/2025
Licitación Pública Internacional -Adquisición De Equipo De Radiocomunicación Para El Sistema De Telecomunicaciones De Policía Nacional Civil- Pnc	Guatemala	Tecnología	09/09/2025
Estudio, Diseño, Rehabilitación Y Equipamiento Del Estadio Maracanã, Ubicado En El Corregimiento Del Chorrillo, Distrito De Panamá, Provincia De Panamá	Panamá	Infraestructura	09/09/2025
Demolición, Diseño Y Construcción De Nuevas Instalaciones Para El C.E. Bilingüe Kuna Nega, Ubicado En El Corregimiento De Ancón, Distrito De Panamá, Provincia De Panamá	Panamá	Infraestructura	10/09/2025
Adquisición, Distribución E Instalación De Equipamiento Médico, No Médico, De Laboratorio Industrial A Nivel Nacional	Bolivia	Industria	15/09/2025
Contratación De Construcción Para La Escuela San Isidro	Costa Rica	Industria	16/09/2025
Servicio De Faenamiento En El Centro Industrial De Faenamiento De La Epmfcr Y La Comercialización De Productos Y Subproductos Cárnicos	Ecuador	Servicios	17/09/2025
Aviso De Convocatoria Suministro E Instalacion De Mobiliario Para El Complejo De Las Oficinas Centrales De La Fiscalía General De La Republica	El Salvador	Comercio	17/09/2025
Proyecto De Construcción De Las Líneas De Transmisión Subterráneas 220 Kv San Lorenzo - Villa Aurelia Y Barrio Molino - Villa Aurelia	Paraguay	Energía	17/09/2025

Producto/obra/servicio	País	Sector	Vigente Hasta ▲
Construcción Del Centro Educativo Victoriano Mena	Costa Rica	Industria	18/09/2025
Contratación De Suscripción De Servicio De Plataforma Integral Para La Gestión De Proyectos De Obra Civil Y Documentación Técnica En El Proyecto De Abastecimiento De Agua Para La Cuenca Media Del Río	Costa Rica	Servicios	19/09/2025
Diseño, Construcción, Equipamiento Y Certificación Edge Para La Investigación En Agroindustria, Espol	Ecuador	Servicios	19/09/2025
Servicio Especializado Para La Modernización De Los Servicios Analíticos De La Sunat A Través De La Migración, Rediseño Y Explotación De Los Componentes Analíticos"	Perú	Servicios	21/09/2025
Adquisición Y Distribución De Camiones Frigoríficos Y Ambulancias A Nivel Nacional	Bolivia	Industria	23/09/2025
Construcción Represa Y Sistema De Riego Salo (Tupiza)	Bolivia	Infraestructura	23/09/2025
Estudio, Diseño, Construcción, Remodelación General Y Mantenimiento Para La Escuela Justo Abel Castillo", Ubicado En El Correg. De La Concepción, Dist. De Bugaba, Provincia De Chiriquí, Rep. De Panamá	Panamá	Industrias	23/09/2025
"Estudio, Diseño, Construcción Del Estadio De Béisbol Municipal 15 De Diciembre, Ubicado En La Provincia De Coclé, Distrito Y Corregimiento De Aguadulce"	Panamá	Industrias	25/09/2025
Diseño, Construcción Y Remodelación Del Instituto Profesional Y Técnico Gumercinda Páez, Ubicado En El Corregimiento De San Martín, Distrito De Panamá, Provincia De Panamá, República De Panamá	Panamá	Industrias	29/09/2025
Licitación Pública Abierta -Pet-3-2025 Plan De Expansión Del Sistema De Transporte- Comisión Nacional De Energía Eléctrica -Cnee-	Guatemala	Energía	29/09/2025

Producto/obra/servicio	País	Sector	Vigente Hasta ▲
Diseño, Construcción, Rehabilitación Y Mantenimiento De La Red Vial De Panamá Y San Miguelito	Panamá	Industrias	30/09/2025
Diseño, Desarrollo, Aprobación De Planos Y Construcción Del Centro De Educación Integral Vía Hacia Mendoza, Ubicado En Correg. De Mendoza, Distr. De La Chorrera, Prov. De Panamá Oeste, Rep.De Panamá	Panamá	Industrias	30/09/2025
Suministro De Equipos Electromecánicos Para El Hospital Santiago Apóstol, Bagua Grande - Utcubamba. Diresa Amazonas, Perú	Perú	Bienes de capital	06/10/2025
Diseño, Construcción, Rehabilitación Y Matenimiento De Tolé – Alto Caballero – Potrero De Caña	Panamá	Industrias	08/10/2025
Diseño, Construcción, Rehabilitación Y Mantenimiento Calobre - Reserva La Yeguada	Panamá	Industrias	09/10/2025
Diseño, Construcción, Rehabilitación Y Mantenimiento De La Carretera San Félix, Cerro Colorado, Ramal - Hato Rincón	Panamá	Industrias	10/10/2025
Diseño, Construcción, Rehabilitación Y Mantenimiento De La Ruta Del Café Más Segunda Entrada De Boquete	Panamá	Industrias	10/10/2025
Plan De Expansión De Generación (Licitación Abierta Peg-5-2025) Comisión Nacional De Energía Eléctrica -Cnee-	Guatemala	Energía	10/10/2025
Diseño, Construcción, Rehabilitación Y Mantenimiento Solución Quebro – Varadero	Panamá	Industrias	16/10/2025
Sistema De Interconexion Electrica Ecuador A Peru A 500Kv	Ecuador	Servicios	16/12/2025

Monitor de Exportaciones Argentinas

Agencia Argentina
de Inversiones
y Comercio Internacional 

    /promocionarg
inversionycomercio.ar