



Diciembre 2025

Monitor de Exportaciones Argentinas



Datos a noviembre

	▲
Intercambio comercial argentino	1
Intercambio comercial argentino acumulado	2
Precios y cantidades	3
Principales aumentos en productos	4
Principales destinos	5
Principales destinos acumulado	6
Balanza comercial energética	7
Precios internacionales	8
Precios internacionales agrícolas	9
Precios internacionales de soja y maíz	10
Precios de flete	11
Liquidación de divisas	12
Embarques	13
Industria automotriz	14
Proyecciones	15
Noticias locales	16
Noticias internacionales	17
Licitaciones	18

- Las exportaciones del mes de noviembre totalizaron USD 8.096 millones (+24,1% i.a.), con un superávit comercial de USD 2.498 millones, siendo el vigésimo cuarto mes de balanza comercial positiva y la cifra mas alta del año. El acumulado hasta el mes de noviembre es de USD 79.592 millones (+9,5% i.a.).
- Los principales destinos de exportación del mes fueron China (USD 1.317 millones; +274,5% i.a.), Brasil (USD 1.089 millones; -9,7% i.a.) y Estados Unidos (USD 834 millones; +21,5% i.a.). Los principales destinos superavitarios fueron Chile (USD 411 millones), Estados Unidos (USD 410 millones) e India (USD 384 millones).
- Según el Relevamiento de Expectativas de Mercado (REM) del Banco Central, se estima que las exportaciones de 2025 alcancen los USD 85.667 millones, un +8,3 % más que el total exportado en 2024.
- La balanza comercial de combustibles y energía fue superavitaria por USD 858 millones de dólares, registrando un aumento del +62,8% i.a.

Intercambio comercial argentino

Noviembre de 2025



Exportaciones



Noviembre

8.096

Millones de dólares
+24,1% i.a.

Importaciones



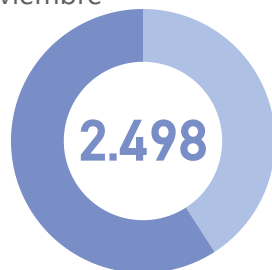
Noviembre

5.598

Millones de dólares
+6,6% i.a.

Saldo comercial

Noviembre



Millones de dólares

Principales productos exportados

Producto	Millones de dólares
Porotos de soja excluidos para siembra	874
Harina y pellets de la extracción del aceite de soja	801
Aceites crudos de petróleo	644
Vehículos para transporte de mercancías, de peso total con carga máxima <= a 5 t., con motor de émbolo o pistón, encendido por compresión (Diesel o semiDiesel), ncop.	605
Aceite de soja en bruto, incluso desgomado	573



Manufacturas de Origen Agropecuario

2.754

Millones de dólares
-0,4% i.a.



Productos Primarios

2.016

Millones de dólares
+87,1% i.a.

CyE 12%

MOA 34%

MOI 29%

PP 25%



Manufacturas de Origen Industrial

2.318

Millones de dólares
+14,6% i.a.



Combustibles y Energia

1.008

Millones de dólares
+53,1% i.a.

Nota: los totales por suma pueden no coincidir por redondeo de las cifras parciales.

Fuente: AAI CI en base a datos de INDEC.

Intercambio comercial argentino

Acumulado desde enero hasta noviembre de 2025



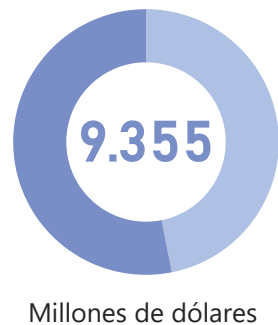
Exportaciones



Importaciones



Saldo comercial



Principales productos exportados

Producto	Millones de dólares
Harina y pellets de la extracción del aceite de soja	7.992
Maíz en grano	6.233
Aceites crudos de petróleo	6.060
Aceite de soja en bruto, incluso desgomado	5.850
Porotos de soja excluidos para siembra	4.562



Manufacturas de Origen Agropecuario

28.040
Millones de dólares
+3% i.a.



Productos Primarios

20.253
Millones de dólares
+19,7% i.a.

CyE 13%

MOA 35%

MOI 27%

PP 25%



Manufacturas de Origen Industrial

21.291
Millones de dólares
+7,3% i.a.



Combustibles y Energia

10.008
Millones de dólares
+15,6% i.a.

Nota: los totales por suma pueden no coincidir por redondeo de las cifras parciales.

Fuente: AAI CI en base a datos de INDEC.

Las exportaciones de **Productos Primarios (PP)** fueron de **USD 2.016 millones (+87,1% i.a.)**.

Los despachos de **Manufacturas de Origen Industrial (MOI)** alcanzaron los **USD 2.318 millones (+14,6% i.a.)**.

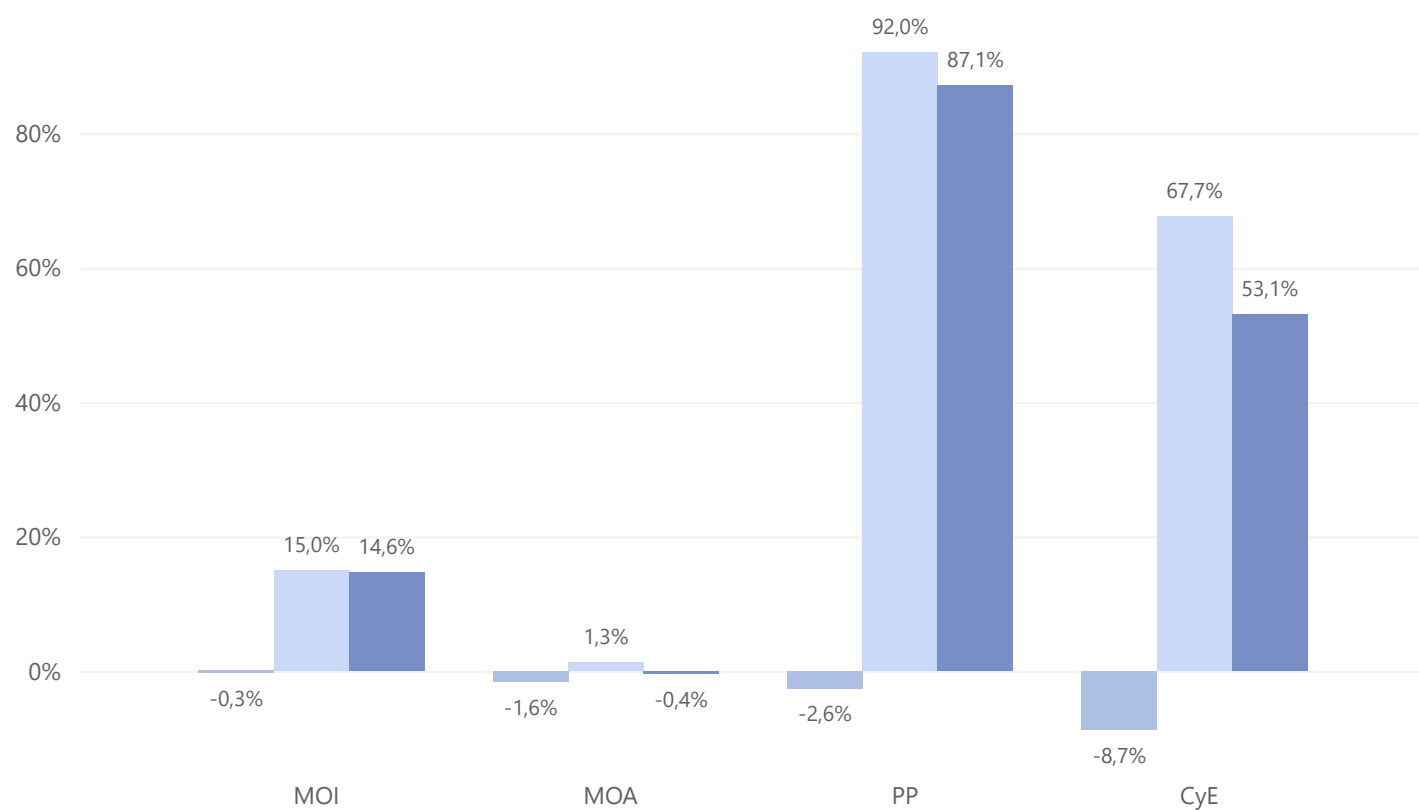
Las exportaciones de **Manufacturas de Origen Agropecuario (MOA)** fueron de **USD 2.754 millones (-0,4% i.a.)**.

Los envíos hacia el exterior de **Combustibles y Energía (CyE)** alcanzaron la suma de **USD 1.008 millones (+53,1% i.a.)**.

Variación de valor, precios y cantidades de la exportación de bienes

Variación interanual en porcentajes.

● Precio ● Cantidad ● Valor



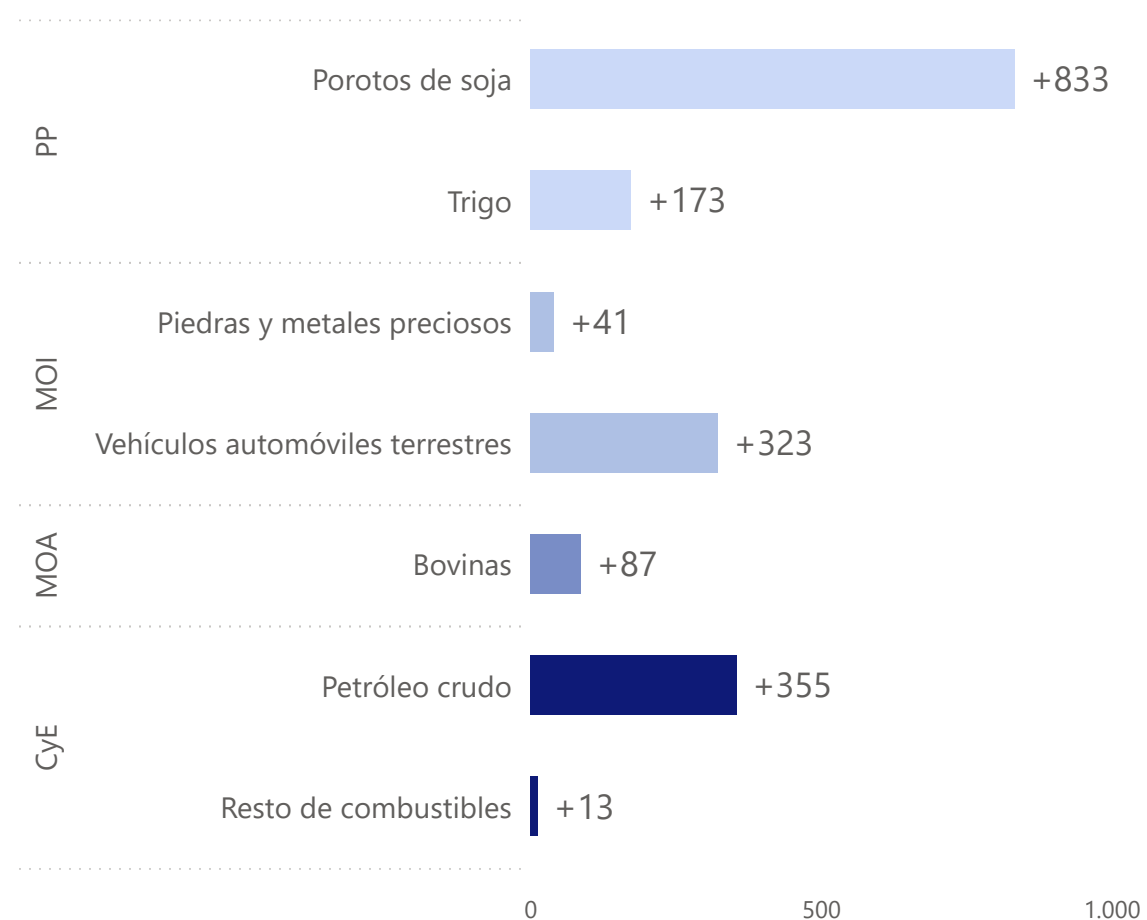
Productos con mayor crecimiento por subrubro

Noviembre de 2025



Productos con mayor crecimiento por subrubro

Variación interanual en millones de dólares.



El subrubro que presentó mayor aumento fue **porotos de soja**, con un total exportado de **USD 874 millones (+USD 833 millones)**.

Por su parte, **petróleo crudo** se posicionó segundo, con despachos de **USD 644 millones (+USD 355 millones)**.

Por último, **vehículos automóviles terrestres** se posicionó en tercer lugar, con **USD 605 millones (+USD 323 millones)**.

Destinos de exportación

Noviembre de 2025



Exportaciones

- En **noviembre, China** se posicionó como el **principal destino de las exportaciones** argentinas, al recibir exportaciones por **USD 1.317 millones (+274,5% i.a.)**.
- **Brasil** se ubicó en el segundo lugar, con una suma de **USD 1.089 millones (-9,7% i.a.)**.
- **Estados Unidos** ocupó el tercer puesto, con exportaciones por **USD 834 millones (+21,5% i.a.)**.

Superávits

- En cuanto a los principales superávits del mes, la balanza comercial con **Chile** fue positiva por **USD 411 millones**.
- **Estados Unidos** se posicionó en segundo lugar, con una suma de **USD 410 millones**.
- Por último, **India** ocupó el tercer puesto, con un total de **USD 384 millones**.

Principales destinos

Destino	Millones de dólares
China	1.317
Brasil	1.089
Estados Unidos	834
India	476
Chile	475

Principales superávits

Destino	Millones de dólares
Chile	411
Estados Unidos	410
India	384
Países Bajos	252
Perú	232

Destinos de exportación

Acumulado desde enero hasta noviembre de 2025



Exportaciones

- Desde enero hasta noviembre de 2025, el total de exportaciones argentinas hacia Brasil fue de **USD 11.757 millones (-4,8% i.a.)**, lo que posicionó al país como principal destino.
- Por su parte, China quedó segundo, con una suma de **USD 9.018 millones (+57,3% i.a.)**.
- En tercer puesto quedó Estados Unidos, con exportaciones por **USD 7.398 millones (+26,4% i.a.)**.

Superávits

- En cuanto a los principales superávits acumulados del año, la balanza comercial con Chile fue positiva por **USD 5.016 millones**.
- India se posicionó en segundo lugar, con una suma de **USD 3.689 millones**.
- Por último, Perú ocupó el tercer puesto, con un total de **USD 2.015 millones**.

Principales destinos

Destino	Millones de dólares
Brasil	11.757
China	9.018
Estados Unidos	7.398
Chile	5.807
India	5.018

Principales superávits

Destino	Millones de dólares
Chile	5.016
India	3.689
Perú	2.015
Países Bajos	1.491
Arabia Saudita	1.327

Combustibles y energía

Noviembre de 2025

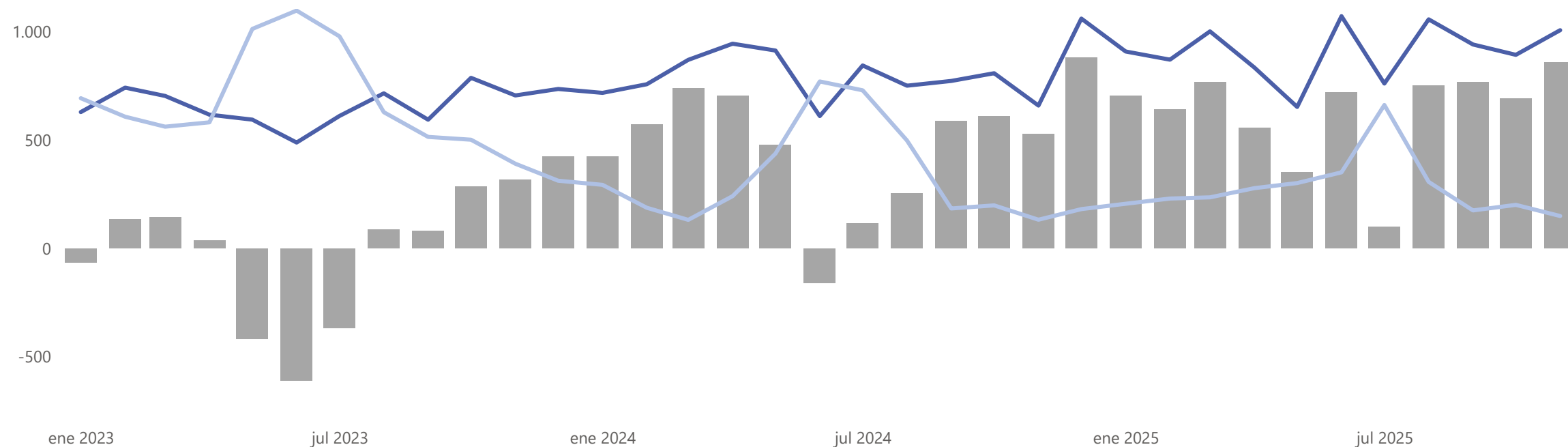


En **noviembre**, la balanza comercial de combustibles y energía fue superavitaria por **USD 858 millones**, lo que representa una variación del **+62,8% i.a.** Los principales destinos de exportación fueron Estados Unidos (USD 441 millones), Chile (USD 212 millones) y Paraguay (USD 44 millones).

Intercambio comercial de combustibles y energía

Valores en millones de dólares.

● Saldo energético ● Exportaciones ● Importaciones



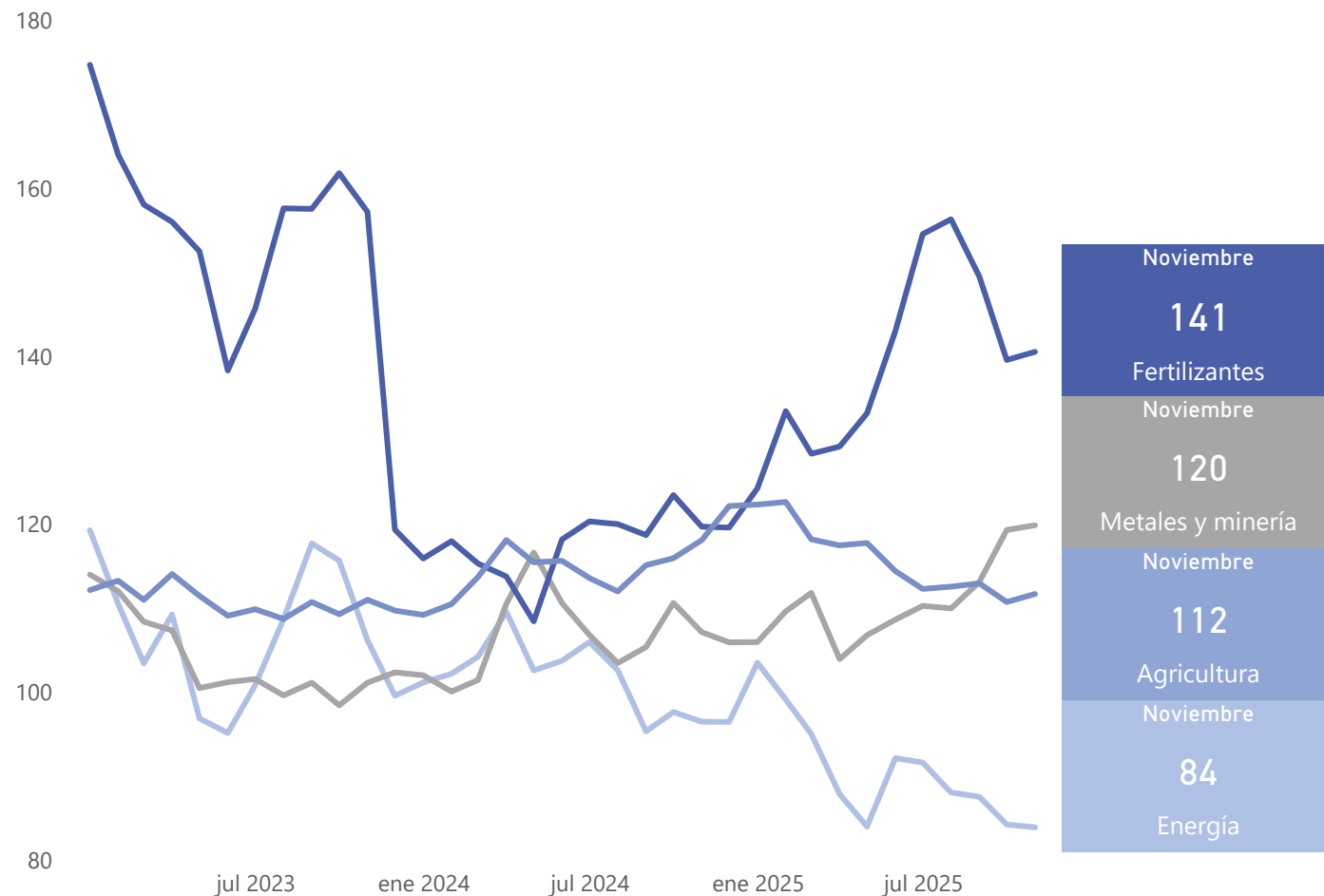
Índice de precios internacionales

Noviembre de 2025



Agricultura, energía, fertilizantes y minería. Índice 2010=100

● Energía ● Metales y minería ● Fertilizantes ● Agricultura



Los precios de la energía fluctuaron un -0,4% intermensual y un -13,0% interanual.

• **Variación intermensual:** gas natural (+5,0%) y petróleo crudo (-1,1%).

Los precios de los fertilizantes fluctuaron un +0,7% intermensual y un +17,4% interanual.

• **Variación intermensual:** cloruro de potasio (+0,5%), diamonio fosfato (-6,1%), triple superfosfato (-3,4%) y urea (+3,8%).

Los precios de los productos de metales y minerales fluctuaron un +0,5% intermensual y un +11,9% interanual.

• **Variación intermensuales:** aluminio (+0,9%), cobre (+0,7%), estaño (+2,6%), oro (+0,7%), plata (+2,0%), plomo (+1,6%) y zinc (+0,8%).

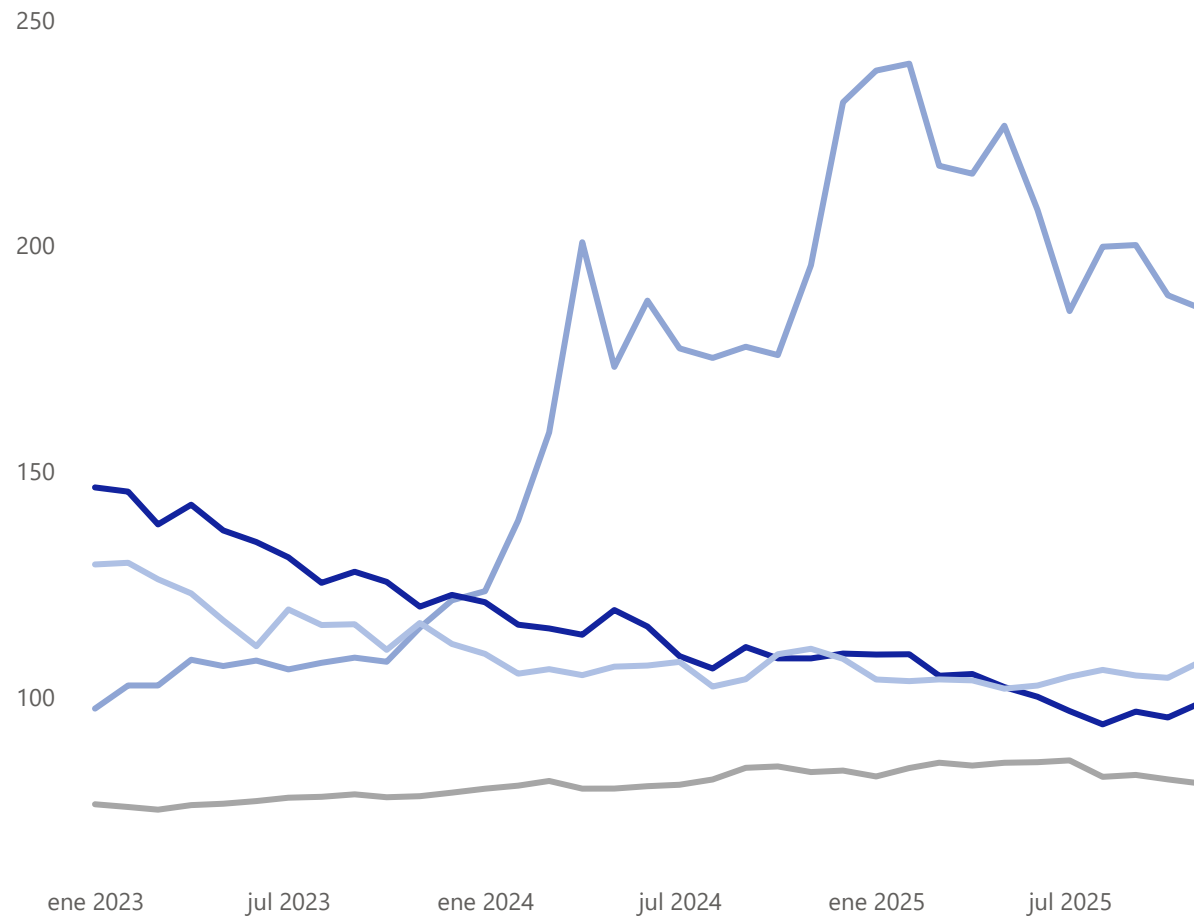
Índice de precios agrícolas

Noviembre de 2025



Bebidas, aceites y harinas, granos, y materiales no comestibles. Índice 2010=100

● Bebidas ● Granos ● Aceites y harinas ● Material no comestible



Noviembre

186

Bebidas

Noviembre

108

Aceites y harinas

Noviembre

99

Granos

Noviembre

81

Material no comestible

Los precios de los productos agrícolas fluctuaron un +0,9% intermensual y un -5,4% interanual.

• **Variación intermensual:** aceites y harinas (+3,5%), bebidas (-1,6%), granos (+3,4%) y material no comestible (-1,1%).

Índice de precios de soja y maíz

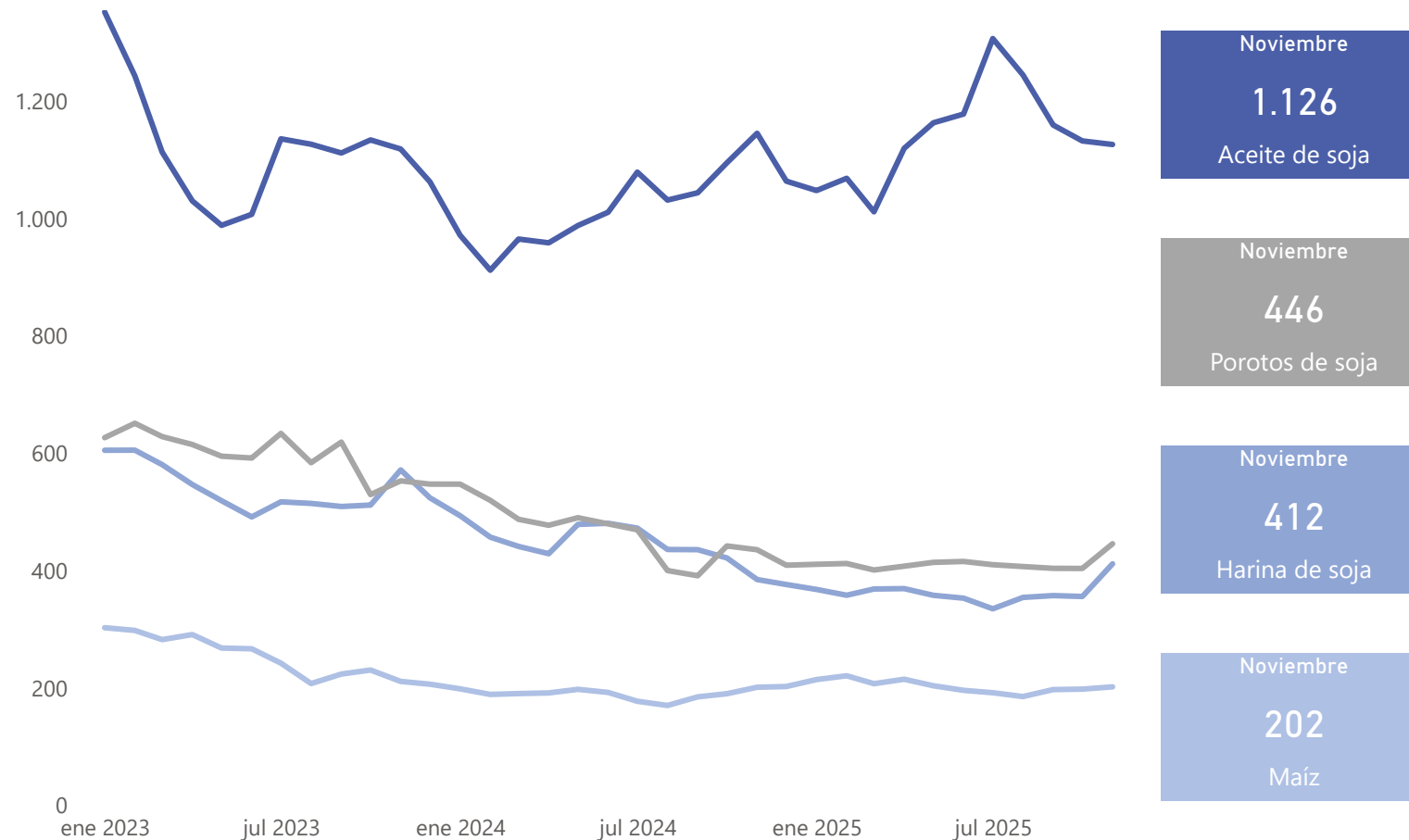
Noviembre de 2025



Productos de soja y maíz

Valores en millones de dólares por tonelada.

● Aceite de soja ● Harina de soja ● Porotos de soja ● Maíz



Dentro del sector agrícola, el precio internacional de los productos de soja y maíz continúa fluctuando.

• **Variación intermensual:** aceite de soja (-0,5%), porotos de soja (+10,4%), harina de soja (+15,6%) y maíz (+2,0%).

Evolución del precio del flete internacional

Noviembre de 2025



Índice global de precios de transporte de contenedores

Promedio mensual FBX y SCFI (en USD/TEU).

● Conflicto en el mar Rojo y sequía en Panamá — Freightos Baltic Index — Shanghai Containerized Freight Index

El **Freightos Baltic Index (FBX)**, principal índice de precio de flete naviero internacional, promedió **2.026 USD/TEU**.

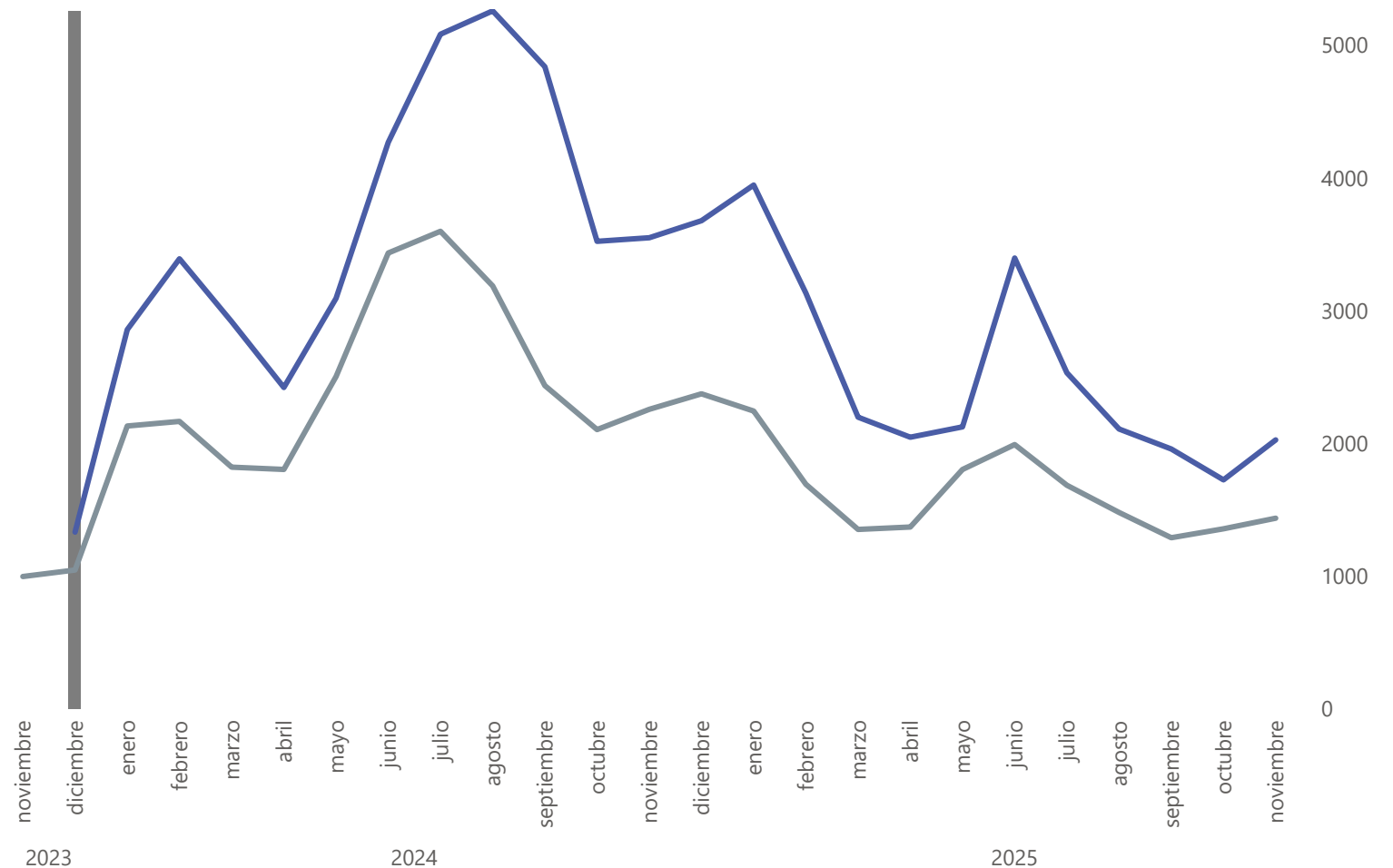
- **Variación intermensual** del **+17,5 %**
- **Variación interanual** del **-42,9 %**

El **Shanghai Containerized Freight Index (SCFI)**, índice compuesto por datos recopilados de 15 rutas de transporte diferentes, promedió **1.436 USD/TEU**.

- **Variación intermensual** del **+5,9 %**
- **Variación interanual** del **-36,4 %**

El **Freightos Air Index (FAX)**, índice realizado en base a cientos de transportistas y agentes de carga de decenas de aerolíneas, promedió **2,5 USD/Kg**.

- **Variación intermensual** de **+7,4 %**
- **Variación interanual** de **-5,6 %**



Liquidación de divisas

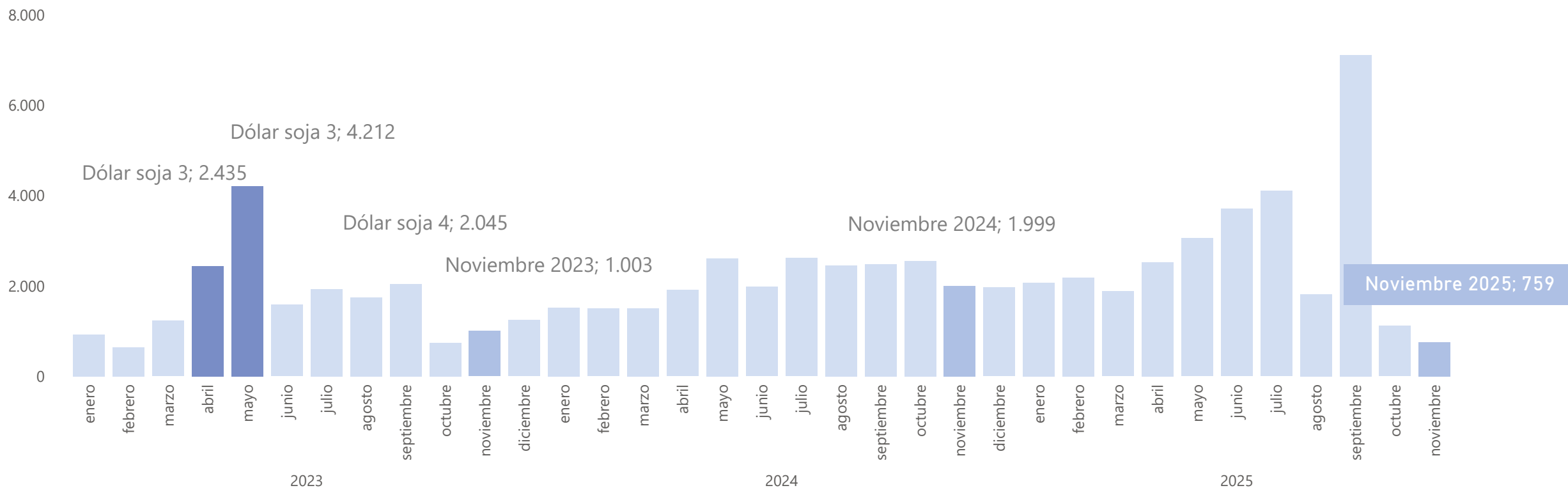
Noviembre de 2025



La Cámara de la Industria Aceitera de la República Argentina (CIARA) y el Centro de Exportadores de Cereales (CEC) anunciaron que, en **noviembre** de 2025, el total liquidado correspondiente a cereales y oleaginosas fue de **USD 759 millones (-62% i.a.)**.

Liquidación de divisas de la agroexportación

Valores en millones de dólares.



Cereales y oleaginosas

Noviembre de 2025

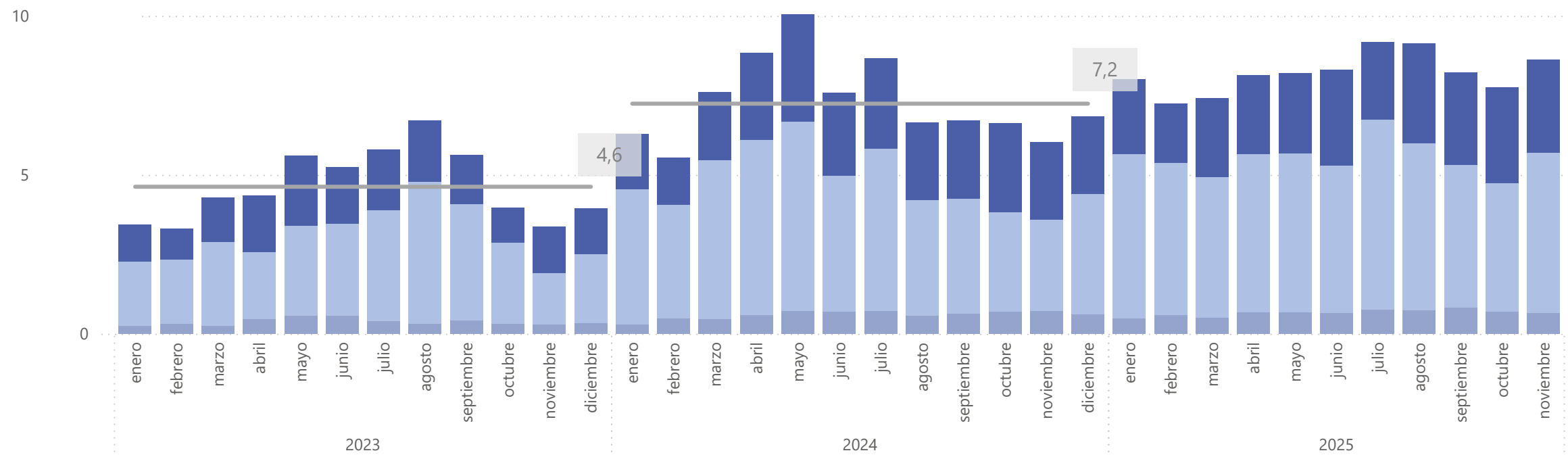


En **noviembre** de 2025 se embarcaron **8,61 millones de toneladas (+42,6 % i.a.)** de **aceites, granos y subproductos**. Las fluctuaciones fueron de **-0,8% i.a.** en **aceites**, **+0,7 % i.a.** en **granos** y un **+1,9% i.a.** en **subproductos**. Por su parte, en términos interanuales, los despachos de **maíz** presentaron una variación del (**-0,3% i.a.**), mientras que el **trigo** no experimento una fluctuación significativa.

Embarques de granos, aceites y subproductos

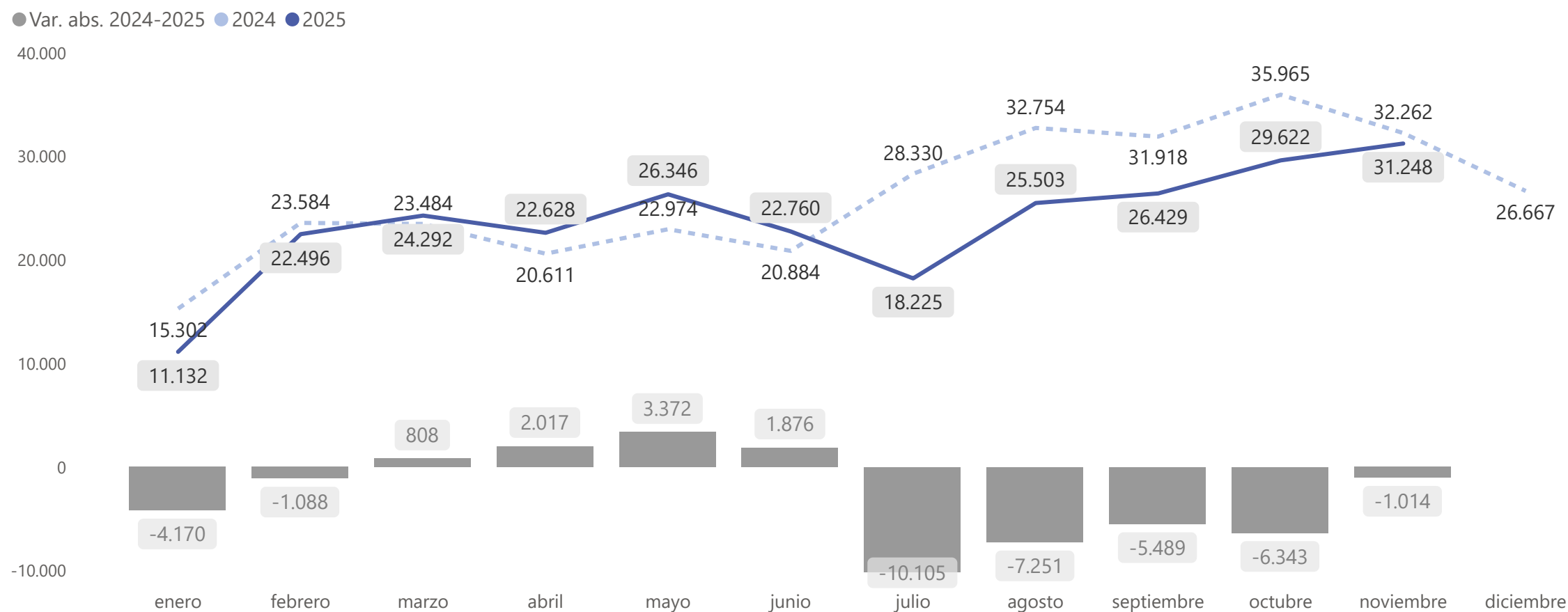
En toneladas.

● Aceites ● Granos ● Subproductos ● Promedio 2023 ● Promedio 2024



En **noviembre** de 2025 se registraron exportaciones de automóviles comerciales y livianos por un total de **31.248 unidades** (-29,3% i.a.).

Cantidad de autos exportados y variación interanual



Proyecciones

Noviembre de 2025



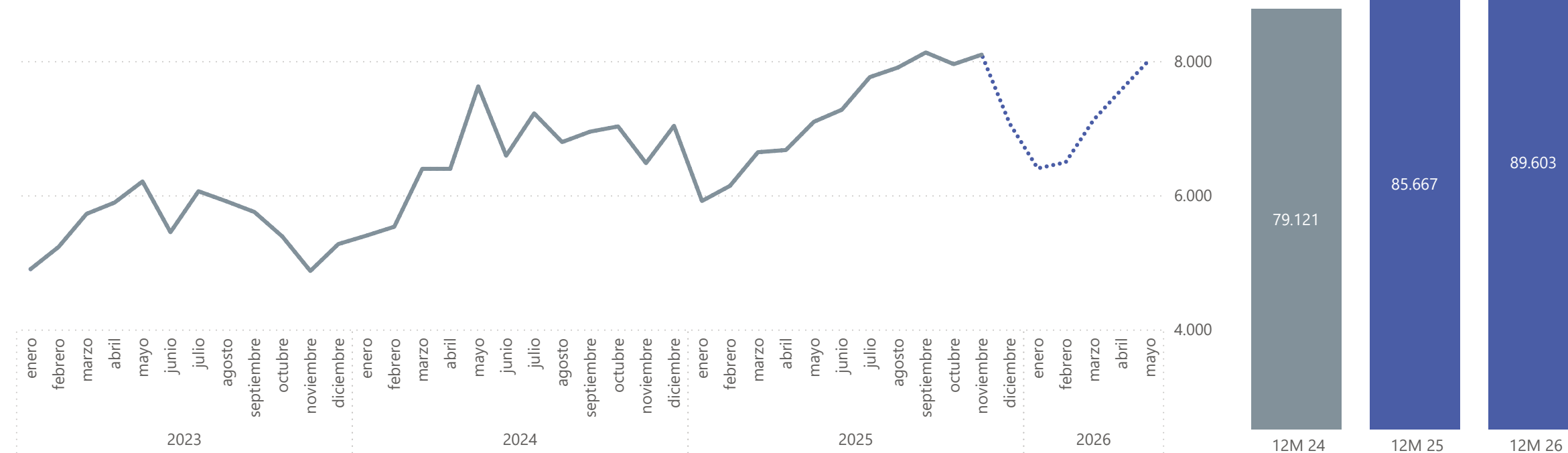
Según el Relevamiento de Expectativas de Mercado (REM) del Banco Central de la República Argentina (BCRA) publicado en **noviembre**, se prevé que **las exportaciones de 2025 alcancen los USD 85.667 millones**.

Esta proyección es USD 1.184 millones mayor al valor relevado de las expectativas del mes anterior. La estimación actual supone una variación del **+8,27 %** con respecto al total exportado de 2024.

Proyecciones de exportaciones argentinas (REM)

En millones de dólares

● REM (estimación) ● INDEC (datos oficiales)



Argentina concreta el primer embarque de trigo a China en 30 años

- El mercado de China ya se encontraba abierto y operativo para el trigo argentino desde enero de 2024, como resultado de un trabajo coordinado entre la Secretaría de Agricultura, el SENASA y la Cancillería junto con el sector privado; no obstante, la materialización de esa apertura llega con el reciente envío del cereal.
- China, aunque mantiene una producción elevada de hasta 140 millones de toneladas, presenta un consumo interno superior que ha impulsado sus importaciones a niveles récord de más de 13 millones de toneladas recientemente. Para Argentina, ingresar a este mercado es fundamental para diversificar destinos y mitigar riesgos comerciales.

Fuente: [Econojournal](#)

El BCRA implementa una nueva herramienta que facilita a los exportadores de bienes el acceso a su información

- Se lanzó una nueva herramienta de consulta para los exportadores de bienes que permite acceder de manera directa, fácil y personalizada a toda la información disponible en el sistema SECOEXPO (Seguimiento de Cobros de Exportaciones de Bienes).
- A través de este nuevo servicio disponible en el portal ARCA, los exportadores pueden consultar la situación de todos sus permisos de embarque, obtener listados de aquellos cumplidos o en situación de incumplimiento o próximo vencimiento, lo que fortalece la transparencia y agiliza las operaciones de comercio exterior, especialmente para las pymes.

Fuente: [VUCE](#)

Récord en exportaciones agroindustriales: 53 productos tuvieron el mejor desempeño interanual de los últimos 7 años

- 53 productos lograron la mejor performance exportadora interanual de los últimos 7 años en los primeros 9 meses del año, alcanzando un valor total de USD 2.398 millones y un volumen de 534.914 toneladas. Este desempeño representó un aumento significativo del 32% en valor y 18% en volumen en comparación con el mismo periodo de 2024.
- Entre los productos destacados se encuentran semillas, aceites esenciales de cítricos, carne bovina, aceite de jojoba, preparaciones de papa, helados, moluscos congelados, entre otros productos.
- Se destaca que estos productos representan a todas las regiones del país y poseen un alto valor agregado y/o cuentan con un esquema de diferenciación en sus procesos productivos.

Fuente: [Gobierno de la Nación](#)

Empresas de Brasil sondan un proyecto de exportación mediante un gasoducto dedicado entre Vaca Muerta y Uruguiana

- El consorcio brasileño GásBra impulsa un proyecto integral para la producción y exportación de gas natural desde Vaca Muerta hacia Brasil, el cual incluye la construcción de un gasoducto dedicado de 1.630 kilómetros hasta Uruguiana. La iniciativa contempla una inversión estimada de USD 1.000 millones.
- El grupo inversor busca obtener un permiso de exportación en firme por 30 años, con una capacidad de transporte de 30 millones de m³ diarios. Para viabilizar el financiamiento, se prevé un rol clave de la petrolera estatal Gas y Petróleo del Neuquén (GyP), que aportaría áreas de gas seco y volúmenes iniciales mientras el consorcio desarrolla su propia producción.

Fuente: [Econojournal](#)

China fija aranceles antidumping a los productos porcinos provenientes de la UE

- China impondrá "aranceles antidumping" de entre el 4,9 % y el 19,8 % a algunos productos porcinos de la Unión Europea, en lo que se considera una represalia por las tasas de Bruselas a sus vehículos eléctricos. La medida podría impactar especialmente a España, tercera potencia mundial en producción de porcino y primera de la UE.
- China, el mayor consumidor de cerdo mundial, es el principal destino extracomunitario del porcino español. En 2024, las exportaciones españolas de productos porcinos superaron los 1.097 millones de euros, el 11,2 % de la producción nacional.
- Pekín tomó esta medida tras establecer, en una investigación, que las importaciones del bloque "estaban siendo objeto de *dumping*, y que la industria nacional sufría daños importantes" como resultado, indicó el Ministerio en un comunicado.

Fuente: [DW](#)

El acuerdo UE-Mercosur vuelve a retrasarse por falta de consenso

- El tratado previsto para ser firmado el 20 de diciembre, cuya negociación se ha extendido por 25 años, fue retrasado al menos hasta enero.
- La Unión Europea ha decidido posponer la firma del acuerdo de asociación con Mercosur, tras la duda de Francia e Italia a raíz de las protestas del sector agrícola de dichos países.
- Los países del Mercosur, por su parte, verían facilitado el ingreso de productos como la carne, el arroz, la miel o la soja al mercado europeo, donde son más competitivos.

Fuente: [Infobae](#).

A continuación, se presentan algunos de los llamados a licitación internacional para adquisición de bienes y servicios por parte de diversos países, relevados por la Red de Representaciones Argentinas de Cancillería. Para más información, se requiere el inicio de sesión o registro dentro de la plataforma Argentina Trade Net.

Producto/obra/servicio	País	Sector	Vigente Hasta
Diseño Y Construcción Del Proyecto: Construcción De Parque Metropolitano En Barrio San Jacinto, Distrito Y Departamento De San Salvador	El Salvador	Infraestructura	07/01/2026
Estudio Diseño, Desarrollo De Planos Finales, Equipamiento Médico Y No Médico, Construcción, Mantenimiento Preventivo Correctivo Y Operativo Del Centro De Salud De Chame Rosa Tason Distrito De Chame	Panamá	Servicios	08/01/2026
Servicio De Transporte Para Los Trabajadores Del Aeropuerto Internacional De Tocumen, S.A. Y Aeropuertos Regionales.	Panamá	Infraestructura	12/01/2026
Contratación De Obras Para Mejoramiento De Sistemas De Agua Potable Cospail Y Coschal	Bolivia	Infraestructura	20/01/2026
Estudios, Diseño Y Construcción Para El Reforzamiento Y Rehabilitación De 4 Proyectos (Pasos A Nivel, Mejoras En Vía Férrea, Estabilización De Taludes Y Obras Complementarias) Ubicados En El Gran Área	Costa Rica	Industria	21/01/2026
Supervisión Técnica Y Ambiental De Obra Del Proyecto Sistema De Abastecimiento De Agua Para La Cuenca Media Del Río Tempisque Y Comunidades Costeras (Paacume)	Costa Rica	Servicios	21/01/2026

Producto/obra/servicio	País	Sector	Vigente Hasta ▲
Conclusión Del Mejoramiento Y Ampliación Ptar Puchukollo – Fase 2	Bolivia	Infraestructura	26/01/2026
Adquisición De Tablets Para El Censo Agropecuario	Bolivia	Tecnología	30/01/2026
Diseno, Especificaciones Tecnicas Para La Adecuacion De Banos Publicos Y Cuarto De Aseo De Forma Estandarizada En Provincias De Chiriqui Y Bocas Del Toro	Panamá	Servicios	03/02/2026
Mejoramiento De Infraestructura Y Equipamiento Del Instituto Especializado De Nivel Superior Escuela Nacional De Agricultura Roberto Quiñonez (Iens-Ena	El Salvador	Infraestructura	06/02/2026
Convocatoria Para La Elaboración De Una Short List De Proveedores De Cereales (Trigo Duro, Trigo Blando, Cebada Y Arroz). Legumbres (Porotos, Lenteja, Garbanzos...) Y Semillas De Cereales Y Legumbres.	Argelia	Alimentos y bebidas	08/02/2026
Ronda Intracampos 3	Ecuador	Servicios	11/03/2026

