

A photograph of a large industrial facility, possibly a refinery or chemical plant, at dusk or dawn. The scene is dominated by a complex network of metal structures, pipes, and scaffolding on the left side. In the background, several tall chimneys are visible, with one emitting a thick plume of dark smoke that drifts across the sky. The overall color palette is a monochromatic blue, giving the image a cool, industrial feel. The sky is a pale blue, and the foreground shows some dark, leafless trees.

Informe Anual de Empresas 2025

Empresas

En 2024, las empresas argentinas exportadoras de bienes fueron 9.123, con 223 empresas más que el año anterior. El valor promedio exportado por empresa totalizó US\$ 8,6 millones, aproximadamente US\$ 1,2 millones más que el año anterior (+16% i.a.).

En este contexto, hubo 3.242 empresas que aumentaron la cantidad de productos exportados y 3.113 que incrementaron su número de destinos con respecto al año anterior. Estos números indican una recuperación exportadora: en 2023, solamente 1.905 empresas habían exportado más productos y 1.700 a más destinos.

Datos generales

Empresas exportadoras	9.123
Promedio exportado por empresa (en millones de dólares)	8,6
Empresas que aumentaron sus exportaciones vs. 2023	4.932
Promedio de productos ² exportados por empresa	6,04
Promedio de destinos de exportación por empresa	3,8
Empresas que exportaron más productos que en 2023	3.242
Empresas que exportaron a más destinos que en 2023	3.113
Nuevas empresas exportadoras ³	1.098

¹ Se consideran productos según NCM a 8 dígitos.

² Se consideran productos según NCM a 8 dígitos.

³ Por cuestiones de disponibilidad de datos, se refiere en el presente informe como "nuevas" a las empresas que realizaron exportaciones en 2023 y que, a su vez, no registraban exportaciones desde 2011.

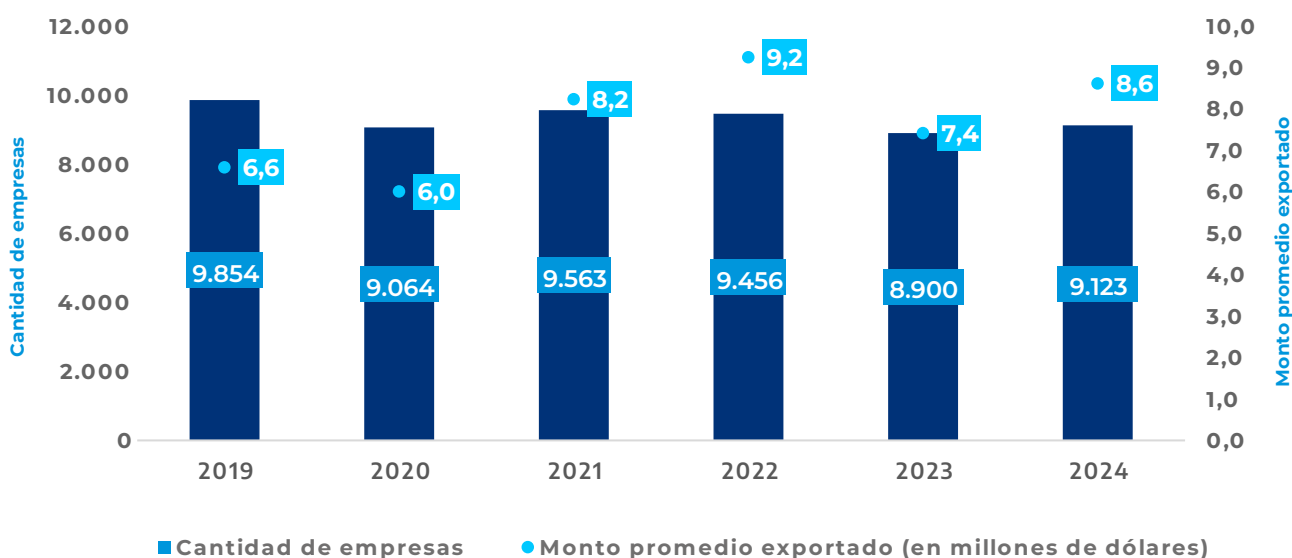
Empresas exportadoras

Durante 2024, un total de 9.123 empresas exportadoras registraron exportaciones en algún mes del año, lo que significó una suba de 2,5% i.a. Por otro lado, el valor exportado por empresa promedió los US\$ 8,6 millones, lo que marcó un aumento del 16% con respecto a 2023.

Evolución de la cantidad de empresas exportadoras y del promedio exportado por firma

2019 a 2024. Cantidad de empresas y monto promedio exportador.

En millones de dólares.

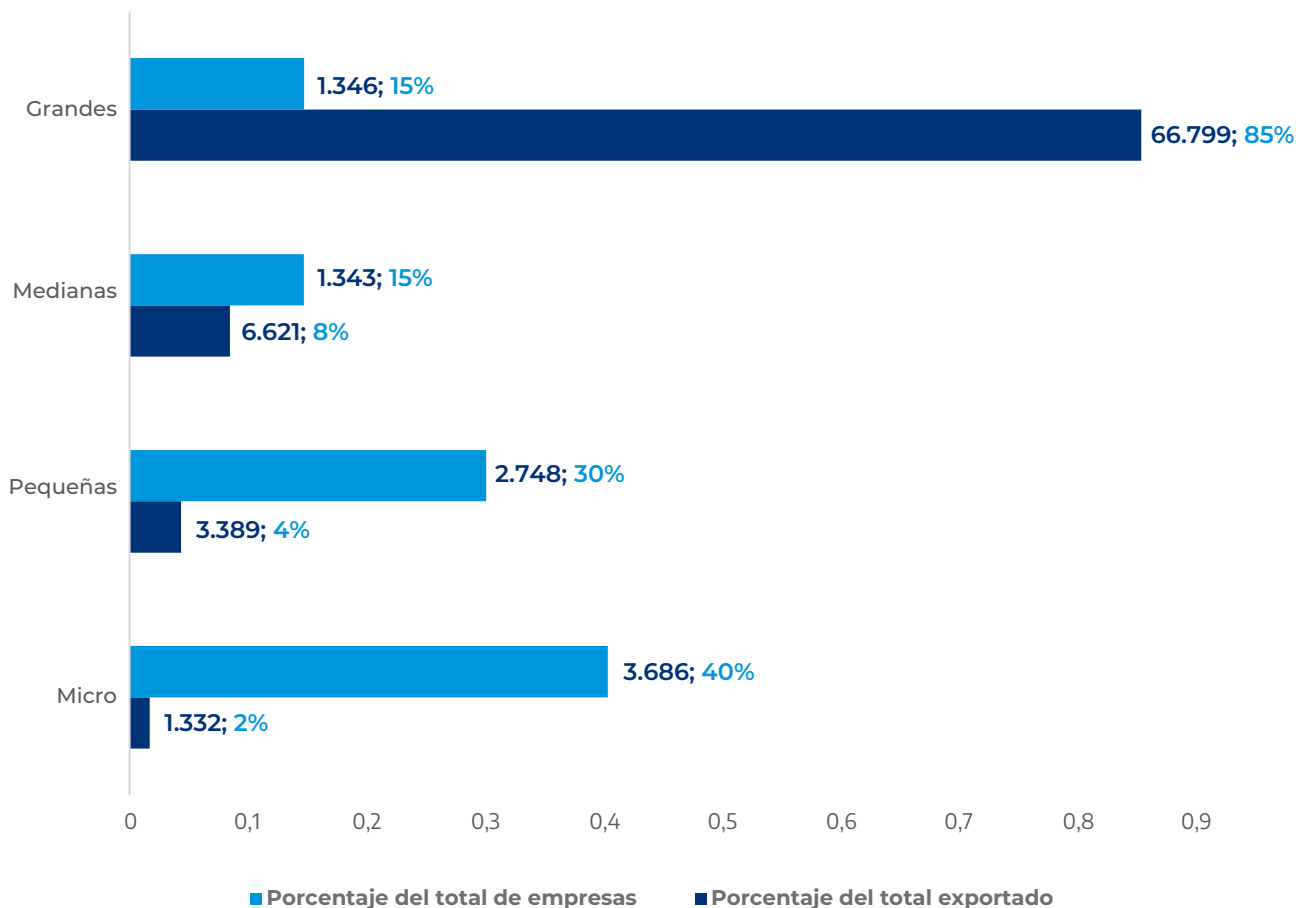


Fuente: AAICI en base a datos oficiales.

Empresas exportadoras por tamaño

Al segmentar las empresas por tamaño, se observa que las **empresas grandes concentran el mayor valor exportado**, con 85% del total (USD 66.799 millones). El siguiente tramo, de las empresas medianas, concentró el 8% del total exportado con un total de USD 6.621 millones. Las empresas pequeñas dieron cuenta del 4% de las exportaciones argentinas, totalizando USD 3.389 millones. Por último, las empresas consideradas micro pymes explican el 2% de las ventas externas, alcanzando los USD 1.332 millones.

Valor exportado y cantidad de empresas exportadoras según tamaño



Año 2024, incluyendo porcentaje del total.

En cuanto a la cantidad de empresas exportadoras según su tamaño, las empresas pequeñas y microempresas explican el 70% de la cantidad total de empresas exportadoras argentinas (con 3.686 microempresas y 2.748 pequeñas), mientras que las medianas representan el 15% (1.343 empresas) al igual que las grandes (1.346 empresas).

Con vistas a ilustrar las diferentes características de las empresas exportadoras según tamaño, se presentan los principales productos y destinos de las exportaciones de las empresas según tramo.

Principales productos exportados según tramo exportador

Tramo	Principales productos
Grande	Subproductos oleaginosos de soja. Vehículos automóbiles terrestres. Maíz.
Mediana	Carne bovina. Maíz. Mariscos.
Pequeña	Mariscos. Jugo de frutas y hortalizas. Legumbres.
Micro	Ajos. Frutas secas o procesadas. Legumbres.

Fuente: AAI CI en base a datos oficiales.

Principales destinos de exportación según tramo exportador:

Tramo	Principales destinos
Grande	Brasil. Chile. Estados Unidos.
Mediana	China. Brasil. Estados Unidos.
Pequeña	Estados Unidos. Brasil. China.
Micro	Brasil. Estados Unidos. China.

Fuente: AAI CI en base a datos oficiales.

Nuevas empresas exportadoras

Nuevas empresas exportadoras	1.098
Valor exportado (en millones de dólares)	330
Productos ⁴	1.313
Destinos	95

Fuente: AAI CI en base a datos oficiales.

En 2024, 1.098 empresas realizaron exportaciones por primera vez al menos desde 2011. Sus ventas al mundo alcanzaron US\$ 330 millones. Dentro de este segmento, 191 son consideradas grandes empresas, exportando USD 205 millones; 52 son medianas, totalizando USD 10 millones; 173 son pequeñas empresas, con un total de USD 18 millones y, por último, 680 son micro pymes, con un total de USD 97 millones exportado.

Los principales productos exportados por las nuevas empresas exportadoras fueron aceites crudos de petróleo (US\$ 163,0 millones), extracto de quebracho (US\$ 13,0 millones) y ajos frescos (US\$ 11,0 millones). A continuación, se muestran los principales 10 productos vendidos por las nuevas empresas exportadoras, que componen un 70% del total exportado por este grupo.

Principales productos exportados por las nuevas empresas

2024. En millones de dólares.



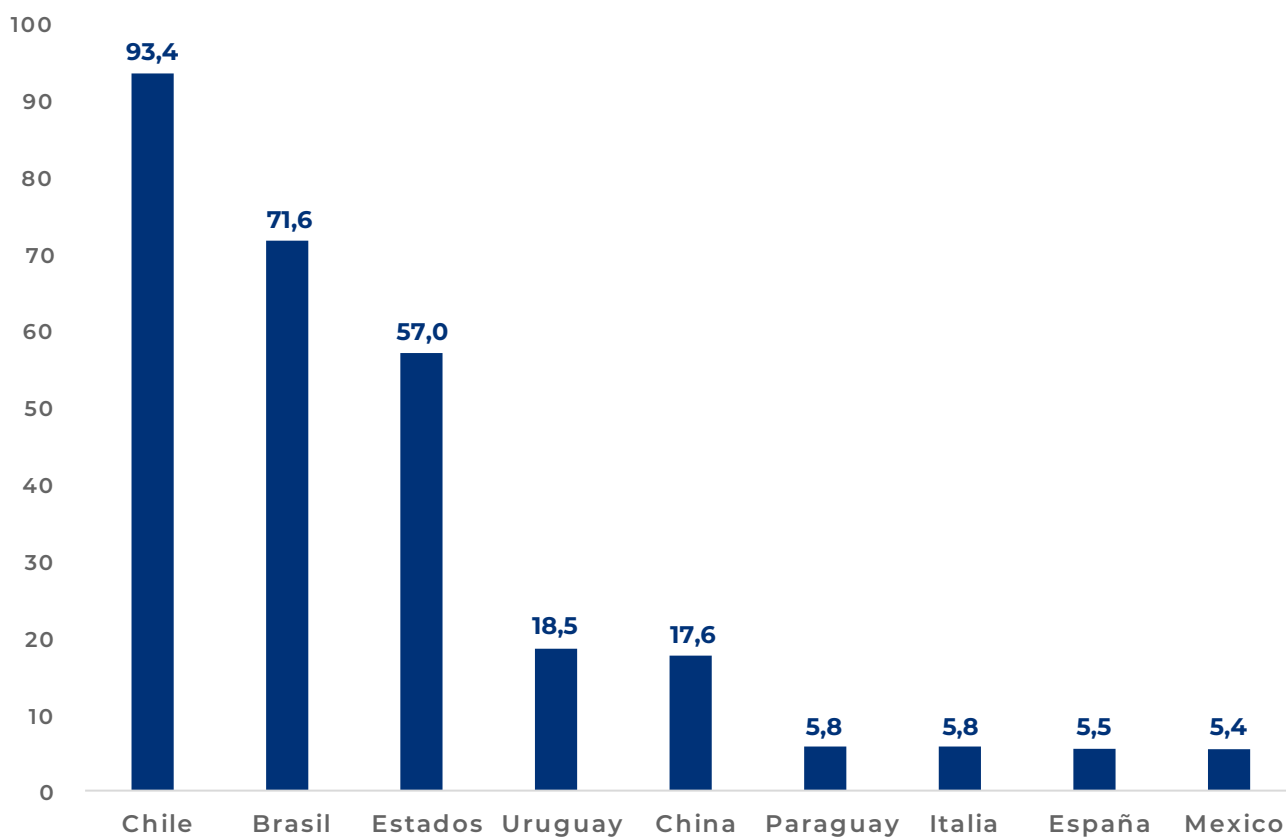
Fuente: AAI CI en base a datos oficiales.

⁴ Se consideran productos según NCM a 8 dígitos.

Por su parte, los principales destinos de los despachos de las nuevas empresas exportadoras fueron Chile (US\$ 93,4 millones), Brasil (US\$ 71,6 millones) y Estados Unidos (US\$ 57,0 millones).

Principales destinos de las exportaciones de las nuevas empresas exportadoras

2024. En millones de dólares



Fuente: AICI en base a datos oficiales.

Nuevos productos y destinos

En 2024, se exportaron un total de 210 nuevos productos. La suma de estos nuevos despachos totalizó en USD 200 millones. Por otro lado, se identificaron 4.792 nuevas combinaciones de producto-destino (productos que por primera vez se exportaron a determinados destinos). La suma total de estos despachos es de USD 902 millones.

Nuevos productos exportados

Carne de pollo sin despojos.

Pasta química de madera a la soda o al sulfato de coníferas en rollo.

Las demás pastas químicas de madera a la soda o al sulfato de coníferas.

Las demás mezclas y pastas para la preparación de productos de panadería, pastelería o galletería.

Bandejas termoformadas de un solo uso en envasado de productos alimenticios.

Alas de pollo.

Trozos sin deshuesar de pollo.

Pechuga de pollo.

Corazones de pollo.

Pollo entero congelado.

Nuevas combinaciones producto-destino

Producto	Destino
Aceites crudos de petróleo-Panamá.	Panamá.
Aceites crudos de petróleo-Australia.	Australia.
Pasta de madera de coníferas en rollos-Brasil.	Brasil.
Pasta de madera de coníferas (las demás)-China.	China.
Vieiras congeladas-Francia.	Francia.
Fuel oil-Curazao.	Curazao.
Butanos licuados-Camerun.	Camerun.
Pollo entero congelado-Emiratos Árabes Unidos.	Emiratos Árabes Unidos.
Pasta de madera de coníferas (las demás)-Brasil.	Brasil.
Minerales de plomo y sus concentrados- República de Corea.	República de Corea.

